

Informe Anual  
2022





Acesse os  
Informes anuais  
**2022**

---

Informe **Anual**

**2022**



Repensar o futuro da energia é garantir energia para o futuro.

Na Naturgy sabemos que enfrentar os desafios apresentados hoje significa abordar questões como as alterações climáticas, a transição energética, sustentabilidade e transformação da experiência do cliente.

Sempre com uma atitude aberta e inovadora, identificando oportunidades, novos modelos de negócios e desenvolvendo soluções que contribuam para o bem-estar da sociedade.



## **um**

Modelos  
de negócios  
e criação de valor

04

## **dois**

Resultado  
operacional

10

## **três**

Resultados  
financeiros

28

## **quatro**

Valor gerado  
para a sociedade

32

## **cinco**

A administração

46

## **seis**

Demonstrações  
contábeis

50

**um**

Modelos  
de negócios  
e criação de valor



# um

## Modelos de negócios e criação de valor

A trajetória das empresas da Naturgy no Brasil tem mostrado que o seu modelo empresarial soube se adaptar às mudanças sociais, tecnológicas e econômicas pelas quais o mundo passou durante os últimos anos.

Através de uma estratégia transformadora e de um modelo de gestão sustentável e resiliente, nosso maior compromisso é fornecer um serviço da mais alta qualidade e segurança para os clientes.

Utilizando a flexibilidade das novas tecnologias e soluções na busca pela expansão do uso do gás, nos empenhamos na ampliação do número de clientes, na expansão das redes de distribuição e na segurança dos serviços prestados. Outro objetivo priorizado é o aumento de postos de GNV.

A diversidade e a potencialização do talento também são chaves no desenvolvimento do nosso negócio. Temos demonstrado nosso empenho em criar valor para a sociedade, oferecendo serviços confiáveis e respondendo às necessidades sociais, com dedicação especial às pautas ESG. Nosso quadro de pessoas, por exemplo, conta com uma forte presença feminina, sendo 70% do Comitê de Direção composto por mulheres.





Em 2022, com o recrudescimento da pandemia, por conta das vacinas, foi possível a volta ao trabalho presencial, com todos os cuidados de proteção contra a Covid e, desta vez, no caso do Rio de Janeiro, já na nova sede da empresa, na Barra da Tijuca.

Todos os mercados atendidos seguiram, em 2022, com abastecimento contínuo. Importantes desafios foram concluídos, entre eles a finalização da implantação do projeto LGPD, com o qual a empresa garantiu a segurança de dados, fortalecendo a relação ética e transparente com os seus públicos, clientes e fornecedores.

Seguimos ainda com nosso apoio a projetos sociais, com o objetivo de gerar emprego, renda e mão de obra qualificada para o mercado de gás.

### **Cenário Macroeconômico**

A retomada das atividades após o avanço da vacinação, o consumo das famílias em alta, a expansão do setor de serviços e injeções de recursos extras impulsionaram o crescimento da economia brasileira nos três primeiros trimestres de 2022, em um cenário marcado por inflação alta nos países desenvolvidos e pela guerra na Ucrânia.

O Produto Interno Bruto (PIB) brasileiro apresentou desempenho expressivo nos três primeiros trimestres de 2022, com uma expectativa de estagnação no último trimestre. Segundo o Boletim Focus do Banco Central, prevê-se um crescimento do PIB em 2022 de 3,0%, frente ao ano de 2021. Esse aumento foi ocasionado pelos estímulos fiscais concedidos pelo governo federal, assim como pelo processo de reabertura da economia depois de um período mais crítico da pandemia do coronavírus.

O Ibovespa fechou 2022 aos 109.735 pontos, acumulando uma alta de 4,7% ao ano. Apesar do resultado positivo, a volatilidade esteve muito presente na Bolsa, devido ao cenário político em um ano eleitoral e à conjuntura político/econômico externa.

Em novembro de 2022, o mercado de trabalho apresentou uma taxa de desemprego de 8,1%, dando continuidade à trajetória de queda apresentada nos trimestres anteriores. Segundo o Instituto Brasileiro de Geografia e Estatística (IBGE), o desemprego caiu de 11,1% em 2021 para 8,1% em novembro de 2022, quando o Brasil apresentava 8,7 milhões de desempregados.

Em um ano marcado pela alta dos preços dos alimentos, o Índice Nacional de Preços ao Consumidor Amplo (IPCA), que mede oficialmente a inflação, encerrou 2022 em 5,79%, conforme divulgado pelo IBGE. O resultado anual ficou acima do teto da meta definida pelo Conselho Monetário Nacional, de 5% para 2022, sendo a quarta vez consecutiva que a inflação fica acima do centro da meta.

Buscando conter a inflação, o Banco Central continuou aumentando gradativamente a taxa Selic em 2022, interrompendo em setembro do mesmo ano a sequência de altas. O indicador saltou de 9,25% ao final de 2021, e chegou ao final de 2022 fixado em 13,75%.

O dólar acumulou queda de 5,3% em 2022, a primeira baixa anual desde 2016, saindo de R\$ 5,58 ao final de 2021 para fechar o ano de 2022 cotado a R\$ 5,27.

## Missão, visão e valores

Nossos valores transformam o mundo através da energia

# Transforming Together

### Visão de Futuro: inovando para um futuro melhor

Transformação do mundo por meio da inovação, proatividade e capacidade de adaptação, enfrentando os desafios e impulsionando as oportunidades da transição energética, dos novos modelos de negócios e da digitalização. Na companhia, transformamos juntos, olhando para o futuro.



### Movidos pela Excelência: trabalhando com excelência

Transformação do mundo com liderança, determinação e melhoria contínua, apostando na geração de valor a partir de cada um dos negócios e mercados, e respondendo com rigor às expectativas de todas as partes interessadas. Na companhia, transformamos juntos, com excelência.



### Orientado para as Pessoas: o lado mais humano

Transformação do mundo com proximidade, transparência e confiança, reforçando seu firme compromisso com as pessoas, os funcionários, clientes, acionistas, colaboradores e a sociedade, transformando talento e paixão em impacto positivo. Na companhia, transformamos juntos, com nosso lado mais humano.



### Um só Planeta: por uma sociedade mais sustentável

Transformação do mundo com sustentabilidade, respeito e compromisso com o meio ambiente, a sociedade e a governança corporativa, demonstrando ser uma empresa responsável, que contribui de forma relevante para o progresso, bem-estar e futuro do planeta. Na companhia, transformamos juntos, por um mundo mais sustentável.





**dois**

Resultado  
operacional



C L I E N T E S  
A  
T  
N  
D  
D I G I T A L  
M N  
E O  
N V  
T A  
O Ç  
Ã  
O



# dois

## Resultado operacional

- 12 Atividade comercial.
- 15 Regulação.
- 16 Serviço a clientes.
- 20 Atividade técnica e Operações.
- 24 Gestão jurídica.

### Atividade comercial

A área de concessão da CEG é composta pela região metropolitana do Rio de Janeiro. A distribuição de gás é feita de três formas:

- com rede de gasodutos abastecida por gás natural recebido nos *citygates*;
- por meio do sistema estruturante de abastecimento no qual é construída uma rede interna no município, abastecida com Gás Natural Comprimido (GNC), através de uma base de descompressão de gás natural;
- através do sistema de abastecimento ponto a ponto, no qual a entrega do gás é feita individualmente a cada cliente.

### Clientes atendidos

Em 2022, a Companhia começou a fornecer o gás natural para mais de 9 mil novas residências e 23 novos estabelecimentos comerciais, que passaram a contar com o conforto e segurança do gás canalizado. Além disso, 20 novos postos de GNV também passaram a ser abastecidos. Foi o maior incremento no número de postos GNV nos últimos 14 anos, quando em 2008, o aumento do número de clientes desse segmento chegou a 23 postos, ao passo que a média no período era de 8 novos postos por ano. Esse crescimento demonstra o compromisso da Companhia em ampliar o serviço de distribuição de gás, realizando investimentos que melhoram a infraestrutura da região metropolitana do Rio de Janeiro.

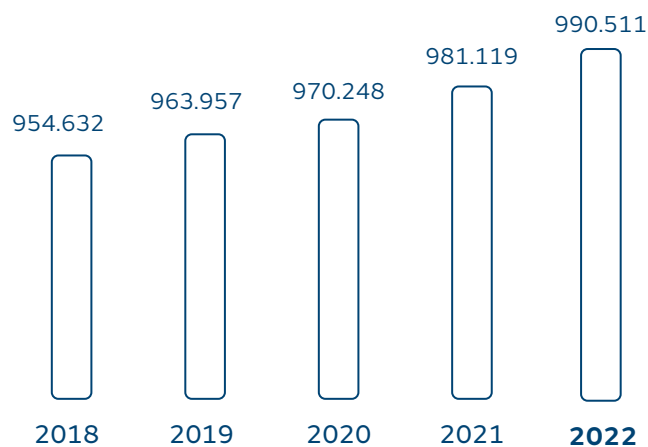
No total, houve incremento de 9.392 novos clientes que passaram a ser atendidos com gás natural em todos os municípios na área de concessão da Companhia. Assim, ao final do ano, a Companhia já atendia a um total de 990.511 clientes.

## Número de Clientes

	2022	2021	Varição
Residencial	976.885	967.535	9.350
Comercial	12.849	12.826	23
Industrial	255	256	-1
Geração Elétrica + ATR*	4	4	0
GNV	518	498	20
<b>Total</b>	<b>990.511</b>	<b>981.119</b>	<b>9.392</b>

\* ATR – Acesso de Terceiros à Rede

## Evolução do número de clientes nos últimos 5 anos



## Vendas de gás

As vendas médias diárias totais de gás natural chegaram a 7.162 mil m<sup>3</sup>/dia, apresentando uma redução de 44% frente a 2021, quando somaram 12.901 mil m<sup>3</sup>/dia.

Em comparação com 2021, destaca-se a redução de 67% das vendas de Geração Elétrica, devido a melhoras dos níveis de reservatórios hídricos das hidroelétricas, reduzindo o acionamento das termoelétricas (custo de energia mais elevado). As vendas para esse mercado totalizaram 2.827,3 mil m<sup>3</sup>/dia.

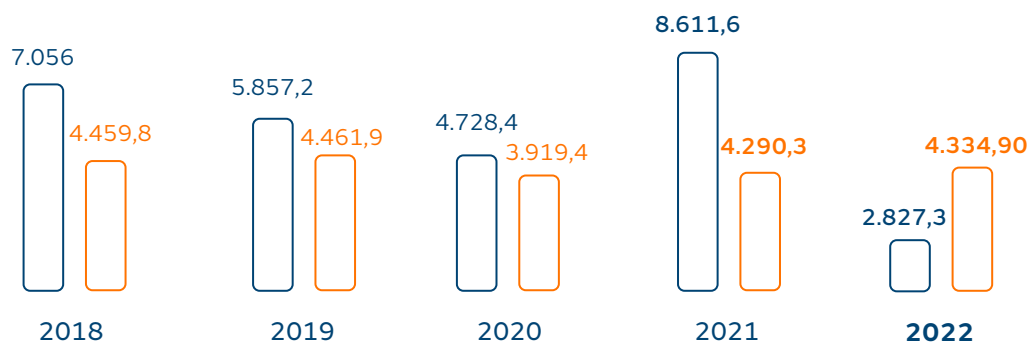
O mercado convencional manteve-se estável e apresentou crescimento de 1% das vendas, frente a 2021. Os mercados residenciais (-3%), comercial (-1%) e industrial (-5%) apresentaram redução nas vendas, enquanto o GNV cresceu 4%, devido à elevação do preço dos combustíveis líquidos, principalmente no primeiro semestre de 2022.

### Vendas (mil m<sup>3</sup>/dia)

	2022	2021	Variação %
Residencial	325,8	334,5	-2,6
Comercial	158,2	160,0	-1,1
Industrial	1.175,0	1.233,9	-4,8
Postos de GNV	2.675,8	2.561,9	+4,4
Total do mercado convencional	4.334,8	4.290,3	+1,0
Geração Elétrica + ATR*	2.827,3	8.611,6	-67,2
<b>Total</b>	<b>7.162,1</b>	<b>12.901,9</b>	<b>-44,5</b>

\* ATR – Acesso de Terceiros à Rede

### Evolução do volume de vendas nos últimos 5 anos



■ Geração Elétrica.  
■ Mercado Convencional.



## Regulação

### Revisão de Tarifas para o Quinquênio 2018-2022

A proposta da 4ª Revisão Quinquenal de Tarifas (2018-2022) foi enviada no segundo semestre de 2017 à Agência Reguladora de Energia e Saneamento Básico do Estado do Rio de Janeiro (Agenera), conforme procedimento previsto no contrato de concessão firmado com o Estado do Rio de Janeiro. No segundo semestre de 2018, atendendo ao Ofício Agenera nº 415/2018, foi enviada uma revisão à proposta da 4ª Revisão Quinquenal de Tarifas (2018-2022).

Em 10/03/2021, em sessão regulatória pública, a Agência Reguladora julgou o processo referente à 4ª Revisão Tarifária, no qual o Conselho Diretor do órgão aprovou, por maioria de votos, uma redução na ordem de 13% na margem tarifária da Concessionária. Em 24 de março de 2021, foi publicada no Diário Oficial do Estado do Rio de Janeiro (DOERJ), a deliberação do órgão com a referida decisão. Na mesma data, a Companhia divulgou um Fato Relevante comunicando a decisão ao mercado. Em 26/03/2021, a Companhia divulgou novo Fato Relevante informando o recebimento do Ofício Agenera/Secex SEI nº 316, comunicando sobre a nova decisão do Conselho Diretor da Agenera de suspender os efeitos e prazos processuais da Deliberação nº 4.198/2021, na qual determinou a redução da margem tarifária. Em 14/06/21, foi publicada no DOERJ a decisão da Agenera por manter os efeitos suspensos da referida Deliberação, restabelecendo os prazos processuais das decisões constantes da mesma.

Em 21/06/21, a Concessionária apresentou seus Embargos de Declaração em face do contido na referida Deliberação. Em 12/04/2022, foi publicada a Deliberação Agenera nº 4.407, a qual negou provimento aos Embargos de Declaração interpostos pela Concessionária, mantendo a Deliberação Agenera nº 4.198/2021 e a suspensão de seus efeitos. Em 25/04/22, a Concessionária apresentou recurso em face do contido na referida Deliberação e até o momento não há definição da Agenera quanto ao recurso apresentado.

### Contrato de suprimento de gás

Considerando o término da vigência do Contrato com a Petrobras, em 31 de dezembro de 2021, a CEG realizou Chamada Pública, em 03 de setembro de 2021, não tendo recebido proposta elegível. Em consequência, iniciou negociações bilaterais com a Petrobras, tendo sido apresentada proposta bem superior aos patamares até então praticados.

Diante das considerações acima, a Assembleia Legislativa do Estado do Rio de Janeiro, o Estado do Rio de Janeiro e a CEG interpuseram medidas judiciais, sendo concedida decisão liminar que assegurou a manutenção das condições do contrato vigente até 31.12.2021.

## Serviço a clientes

Em 2022, a CEG buscou estar ainda mais próxima de seus clientes, sobretudo após a fase de isolamento social. A Companhia continuou ampliando e investindo na melhoria da experiência do cliente, não só no atendimento digital, como também na ampliação e reforço dos seus canais presenciais. Tudo com o objetivo de oferecer um atendimento rápido, simples e de acordo com a necessidade dos diferentes perfis de cliente. Como fator-chave de sustentabilidade, a Companhia atuou alinhada com três princípios básicos de sua responsabilidade social corporativa:

- Os clientes estão no centro do que fazemos.
- Tratamos os nossos clientes como gostaríamos de ser tratados.
- Gostamos de inovar para fazer o dia a dia mais fácil para nossos clientes.

### Volume de atendimento no ano

Por meio de sua central de atendimento telefônico – que funciona 24 horas, todos os dias da semana – de suas agências presenciais, do *chat* e de *e-mails*, a CEG registrou um total de 1.263.462 milhão de contatos. O *call center* fechou o ano com um total de 390 mil chamadas de clientes. O *chat* foi o segundo canal mais procurado pelo cliente, contabilizando 248.865 atendimentos ao longo do ano e com 88,35% de aprovação dos clientes. As agências presenciais fecharam o ano com um total de 77.625 atendimentos.

Tendo em vista o crescimento do atendimento via *chat*, a Companhia investiu na melhoria desse canal, por meio da implantação de uma inteligência artificial, preparada para atender automaticamente aos pedidos de segunda via, consulta de débitos e parcelamento da fatura. O objetivo dessa iniciativa foi permitir o atendimento mais rápido e automático de demandas simples, sem a necessidade de intervenção de um operador. Para esse ano de 2023, a Companhia disponibilizará esse atendimento pelo WhatsApp.



**1.263.462 milhão**

de contatos

**- 390 mil**

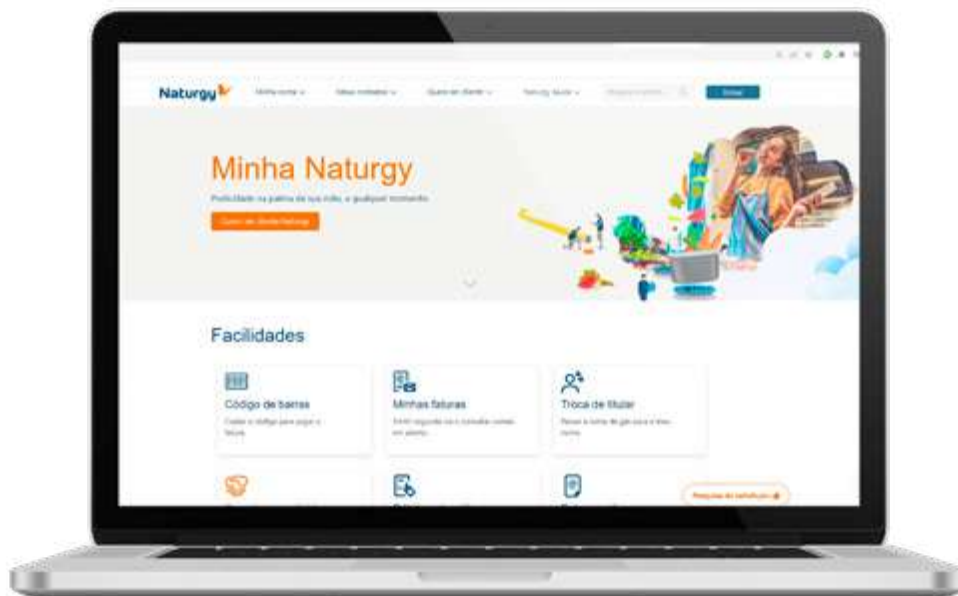
chamadas de clientes no *call center*

**- 248.865 atendimentos**

pelo *chat* com 88,35% de aprovação dos clientes.

**- 77.625 atendimentos**

nas agências presenciais



## Atendimento digital

Em 2022, a CEG registrou forte aumento no atendimento digital. Por intermédio do portal *Minha Naturgy*, 415.312 clientes consultaram o histórico de faturas, trocaram o titular da conta, pediram gás para um novo endereço, atualizaram cadastro, cancelaram o contrato de fornecimento ou parcelaram contas em atraso.

Houve também um incremento na adesão do recebimento da conta por *e-mail*, e a Companhia já tem mais de 665.956 mil inscritos na fatura *on-line*.

## Parceria com os Correios

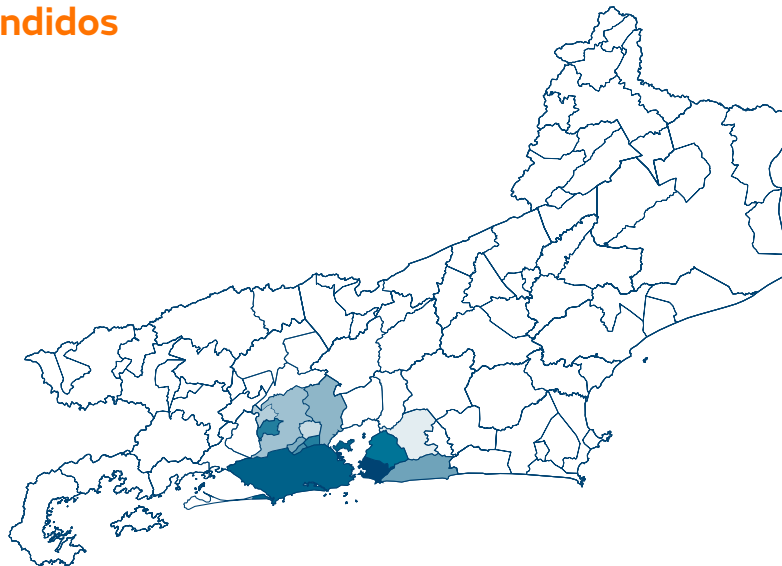
Atenta aos diversos perfis de clientes, sobretudo aqueles que ainda preferem o atendimento presencial, a CEG fechou um contrato de parceria com os Correios para disponibilizar aos clientes de sua área de concessão mais um canal de atendimento presencial. Através do Balcão Cidadão, 19 agências dos Correios passaram a atender o cliente da Companhia, oferecendo os seguintes serviços:

- segunda via da conta de gás,
- consulta de débitos,
- contratação de gás, entre outros.

O objetivo da iniciativa é usar a capilaridade das agências dos Correios para ampliar o atendimento e oferecer mais comodidade à população.

## Municípios atendidos

- Duque de Caxias
- Itaboraí
- Japeri
- Maricá
- Nilópolis
- Nova Iguaçu
- Mesquita
- Queimados
- São João de Meriti
- São Gonçalo
- Belford Roxo
- Rio de Janeiro
- Niterói



## Formação da equipe de atendimento

Buscando sempre a excelência, foi feita a formação de toda a equipe de atendimento durante o ano, para adaptação aos efeitos da pandemia. Em 2022, a Companhia realizou mais de 5.732 horas de formação para 300 operadores, sendo em sua maioria por meio do Teams ou em formato EAD.

## Diálogo com clientes

A Companhia também estreitou sua parceria com as instituições de amparo e defesa do consumidor e melhorou os prazos de atendimentos, participando de eventos como o Procon Estadual. Mediante uma escuta ativa das principais queixas de seus clientes, formou uma série de grupos de trabalho, que revisaram a jornada do cliente em diferentes processos.

Por meio de uma parceria com o Procon do Estado do Rio de Janeiro, a Companhia participou do “Expressinho” – iniciativa voltada para resolução de queixas dos consumidores. Além disso, realizou atendimento semanal no órgão e formalizou uma série de acordos com clientes, de forma satisfatória.

## Experiência do Cliente

Graças aos diferentes canais de escuta ao cliente e como resultado das diferentes pesquisas realizadas ao longo do ano, mais de 180 procedimentos de atendimento ao cliente foram revistos. O objetivo foi tornar o atendimento cada vez mais simples, rápido e menos burocrático.

Por meio da PA Controle, a Companhia passou a monitorar os prazos de respostas das reclamações e a dar *feedback* ao cliente durante todo o tempo de análise do seu atendimento, realizando uma pesquisa automática ao final de cada atendimento, para conhecer o grau de satisfação com a resposta recebida.

Ao longo do ano, foi verificada mais insatisfação dos clientes residenciais em relação ao valor a pagar da fatura, impulsionada pelo aumento do custo do gás natural no mercado internacional. Na maior parte dos casos, o que se verificou, sobretudo nos meses de inverno, foi que grande parte dos clientes tinha o consumo equivalente ao mesmo período dos anos anteriores.

Os clientes que não ficaram satisfeitos com o atendimento em primeiro nível, puderam recorrer aos canais de segunda instância.



## Atividade técnica e Operações

O programa de renovação de redes antigas da cidade teve prosseguimento em 2022, com o assentamento de 33.387 metros de rede e 779 ramais. Com a renovação das redes, substituindo-se dutos de ferro fundido por polietileno (PE), já há alguns anos não é mais feita a manutenção com utilização de líquido selante, que era aplicado nos dutos de ferro, evitando, assim, escapamentos de gás.

A segurança foi o objetivo prioritário desse trabalho, seguindo a linha de atuação da Companhia. Toda a rede está dentro de padrões internacionais de segurança e de confiabilidade. A Companhia tem um sistema de detecção preventiva e de inspeção constante que mantém os índices de segurança de acordo com as mais eficientes referências internacionais.

A rede de distribuição de gás canalizado da Companhia teve uma ampliação de 38,50 km frente a 2021, passando de 5.023 km para um total de 5.061 km de extensão em 2022. Parte dos investimentos realizados em renovação das redes de gás canalizado foi aplicada na modernização e renovação de estações de regulação e medição, nas quais não há histórico de anomalias. Todas são blindadas, ventiladas, mapeadas e monitoradas pelo centro de controle da Companhia, que tem ainda um sistema de detecção preventiva para inspecionar constantemente a rede de distribuição de gás da cidade. Por meio desse programa, é estabelecido o cronograma de manutenções e renovações.

Período	Renovação Rede assentada (metros)	Substituição de ramal completo (nº de ramais)
2022	33.387	779
2021	8.759	285



## Meio Ambiente e Segurança

A Companhia mantém um Sistema Integrado de Gestão de Qualidade, Meio Ambiente, Segurança e Saúde do Trabalho, em conformidade com as normas internacionais ISO 9001:2015, ISO 14001:2015, ISO 45001:2018 e Companhia Saudável, respectivamente.

Dessa forma, tem o compromisso de desenvolver suas atividades tendo o foco na satisfação do cliente, sem causar danos ao meio ambiente, nem à saúde e à segurança do trabalhador. No contexto dessa certificação, as regras e práticas ambientais da Companhia pautam suas ações visando, inclusive, garantir a prevenção de contaminação mediante a melhoria continuada, o emprego das melhores técnicas disponíveis e o controle e a minimização dos riscos ambientais.

Em 2022, a Companhia passou por auditorias, entre elas: Auditorias Interna e Auditoria Externa do Sistema Integrado de Gestão – SIG e a Auditoria Ambiental Legal em conformidade com a deliberação do Instituto Estadual do Ambiente (INEA/RJ).

A Companhia atua difundindo o conhecimento de temas e ações sustentáveis, de preservação e proteção do meio ambiente e segurança, por meio de treinamentos e campanhas de conscientização, envolvendo seus colaboradores e prestadores de serviços.

Em 2022, as ações mantiveram-se com a realização de treinamentos de meio ambiente sobre resíduos e sustentabilidade no canteiro de obras, aspectos e impactos ambientais, gestão de produtos químicos e de segurança sobre percepção de riscos e *workshops* de Normas Regulamentadoras. Além disso, foram enviados diversos comunicados aos colaboradores visando conscientizar sobre temas ambientais e de segurança. São constantes também as ações de conscientização quanto ao uso de energia, utilização de equipamentos elétricos mais eficientes, redução no consumo de diesel e gasolina da sua frota de veículos, além da substituição de lâmpadas comuns por lâmpadas LED, mais eficientes, e o incentivo ao uso de combustíveis mais limpos, como o GNV.





As emissões atmosféricas de carbono são uma das principais preocupações e focos de atenção. Por isso, a Companhia busca tornar seus processos e suas atividades cada vez mais eficientes. Uma das ações contínuas adotadas é a renovação da sua rede de distribuição de gás, substituindo o ferro fundido por polietileno, material mais eficiente e com menor fator de emissão.

Visando influenciar os fornecedores contratados nas boas práticas em matéria de Saúde, Segurança e Meio Ambiente, o *Portal Energia Parceira*, lançado no ano de 2020, consolidou-se como canal de consulta e participação entre a Companhia e fornecedores contratados. O portal visa à comunicação das empresas colaboradoras com a Companhia, através de fóruns de discussão e postagens, nos temas de Segurança e Saúde, difundindo boas práticas e expandindo o compromisso da Companhia com foco em acidente zero. É um canal que permite o compartilhamento de projetos e ações para uma rotina de trabalho mais segura.

Entre 2015 e 2022, houve uma redução significativa de consumo de papel, mediante a substituição de impressoras e digitalização de processos.

No contexto da segurança, a certificação demonstra que a Companhia implantou um Sistema de Gestão de Segurança e Saúde do trabalho que permite controlar seus perigos e riscos, além das doenças ocupacionais, eliminar ou minimizar riscos às pessoas e a outras partes interessadas que possam estar expostas aos eventos de SST associados a suas atividades, além de comprometer a Companhia com a melhoria contínua, seguindo, dessa forma, as diretrizes do Plano Compromisso com a Segurança e a Saúde. O Plano foca em quatro pontos de atuação: liderança, empregados, empresas colaboradoras, instalações e processos, que alavancam e guiam a transformação cultural interna.

Em 2022, a Companhia realizou, mensalmente, Comitês de Segurança, com as principais empresas contratadas. Nos Comitês de Segurança são discutidas as medidas para fortalecer a segurança e prevenir acidentes de trabalho, bem como apresentados os resultados dos indicadores de segurança.





## Investimentos na operação

A realização de obras de infraestrutura é determinante na atividade de distribuição de gás canalizado, tanto para a expansão das redes, com a construção de novos dutos, quanto para sua manutenção e conservação.

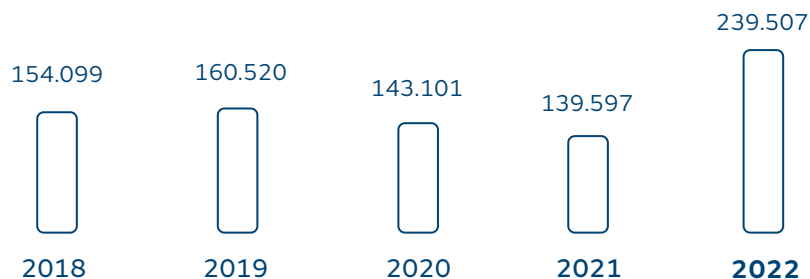
Em 2022, a Companhia fez investimentos no montante de R\$ 69.411 mil em expansão de infraestrutura de rede, ampliando a rede de distribuição em 38,50 km. O compromisso e a responsabilidade com a segurança e qualidade dos serviços prestados foi mantido, e os investimentos chegaram a R\$ 130.811 mil, destinados à Conservação e Renovação de Redes, destacando-se a renovação de 33.387 metros de rede e 779 ramais, frente a 8.759 metros de rede e 285 ramais no ano de 2021.

Com isso, o total investido pela Companhia, em 2022, chegou a R\$ 239,5 mil, valor 72% superior ao total investido em 2021.

### Investimentos (R\$ Mil)

	2022	2021	Varição %
Expansão	69.411	48.598	+43
Renovação	130.811	73.345	+78
Outros Investimentos*	39.286	17.654	+123
<b>Total</b>	<b>239.507</b>	<b>139.597</b>	<b>+72</b>

\* Tecnologia da Informação/Frota/Instalações/Outros.

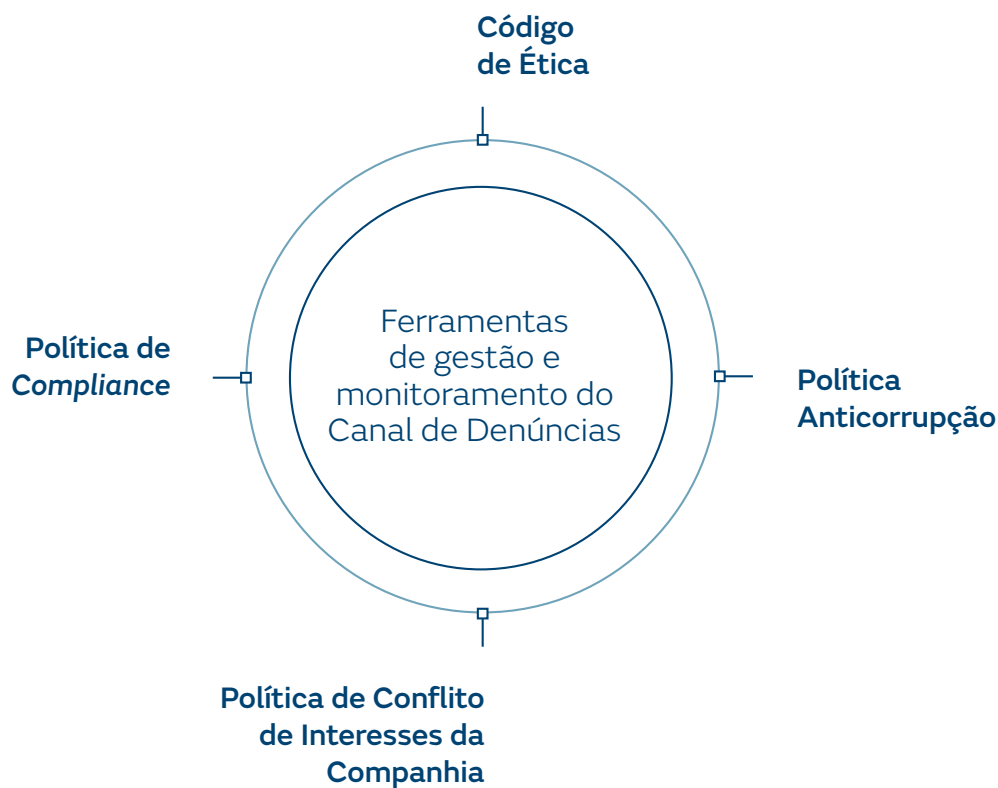


## Gestão jurídica

Em 2022, a atuação da Companhia manteve o foco na celebração de acordos judiciais, especialmente nos Juizados Especiais Cíveis, obtendo uma redução de custos de aproximadamente R\$ 4,5 milhões, tendo por parâmetro os valores das causas nos 301 processos em que se concluíram os acordos.

Com relação aos acordos (judiciais e extrajudiciais) visando à recuperação de dívidas, valores associados à reparação de avarias causadas por terceiros na rede de distribuição e casos de recuperação judicial, o montante recuperado em 2022 chegou a cerca de R\$ 1 milhão. Vale destacar o êxito na celebração de acordos (judiciais e extrajudiciais) visando à recuperação de dívidas, valores associados à reparação/recuperação de créditos em atraso pelos clientes inadimplentes e casos de recuperação judicial, nos quais o montante recuperado chegou a cerca de R\$ 678.484,42, nos segmentos residencial e de pequenos comércios.

Desde 2019, a Área de *Compliance* realiza a gestão e o monitoramento do Canal de Denúncias, possibilitando o registro e tratamento de denúncias relacionadas às violações ao Código de Ética, à Política Anticorrupção, à Política de *Compliance* e à Política de Conflito de Interesses da Companhia, de forma autônoma, garantindo a confidencialidade e o anonimato dos denunciantes.



Dados de 2022 indicam que o Canal do Código de Ética mostra-se eficaz e confiável, considerando a expressiva adesão e confiança dos denunciante. Ao longo do ano, o canal não recebeu reclamação de consumidores, demonstrando uma maturidade em seu uso. Foram feitos treinamentos *on-line* e presenciais, relativos ao Programa de *Compliance*, ao Código de Ética e demais temas inerentes à pasta. A Companhia também realizou comunicações internas e externas sobre o Programa de Privacidade e Segurança da Informação, além de treinamento massivo, por meio de *lives*, cursos *on-line* e palestras presenciais para colaboradores e fornecedores, em atendimento à Lei Geral de Proteção de Dados.



Vale destacar que, desde 2016, a Companhia já tinha orientações específicas quanto à proteção de dados pessoais, principalmente no tocante aos seus parceiros e fornecedores. Desde 2018, a Companhia vem diagnosticando e implementando medidas de adequação à LGPD, como a divulgação da Política Global de Proteção de Dados Pessoais e a Governança em Privacidade. Em atenção às políticas da Companhia, todos os fornecedores foram contatados para reafirmarem seus compromissos com o Programa de *Compliance* e de Privacidade, além do sigilo e da confidencialidade das informações quanto aos dados pessoais tratados.

A Companhia fez operações, em conjunto com a Polícia Civil (DDSD - Delegacia de Defesa dos Serviços Delegados), a ANP (Agência Nacional de Petróleo, Gás e Biocombustível) e o Procon (Programa de Proteção e Defesa do Consumidor – RJ), com o objetivo de combater o furto de gás, corrigindo irregularidades e implementando atividades de caráter pedagógico e preventivo, visando evitar novos desvios. Em 2022, foram identificadas e desfeitas 306 irregularidades e realizadas 41 prisões em flagrante pela polícia durante as 12 ações em conjunto com a DDSD. Também foram realizados, no ano de 2022, *workshops* com os Agentes e Delegados da Polícia Civil do Rio, Peritos do ICCE, na própria Cidade da Polícia, em seu auditório, e com os Fiscais da ANP, Inmetro e Procon, na antiga Fábrica do Gás, com o objetivo pedagógico em âmbito jurídico e técnico na Distribuição do gás e suas possíveis forma de fraudes.

Em 30/12/2021, a Agenera submeteu a julgamento os processos SEI 220007/003633/2021 e SEI 220007/003633/2021 e proferiu deliberações impedindo o reajuste de tarifas de gás natural e GLP a partir de janeiro/2022. Tais deliberações foram objeto de mandado de segurança, no qual foi proferida decisão liminar autorizando o reajuste das tarifas pelo IPCA e, com relação às térmicas, pelo IGPM. O mandado de segurança ainda não foi sentenciado e a decisão liminar permanece vigente até o momento.

Após julgamento, no início de 2021, do processo da 4ª Revisão Quinquenal Tarifária (ciclo 2018-2022), a Companhia interpôs Embargos de Declaração e Recurso. O processo pende de apreciação do Recurso interposto, com expectativa de julgamento no início de 2023.

O pedido do Estado do Rio de Janeiro (ERJ), em ação judicial de cobrança proposta em 2020 em face da Companhia, ainda não foi apreciado. O processo encontra-se em fase de produção de prova pericial contábil, a qual foi requerida por ambas as partes. Na ação judicial, o ERJ cobra cerca de R\$ 40 milhões, referentes: (i) à atualização de valores de duas parcelas previstas no 3º Termo Aditivo do Contrato de Concessão; (ii) aos créditos compensados no pagamento da terceira parcela prevista no Aditivo, pela Companhia, em face do ERJ (pelo fornecimento não pago de gás para diversos órgãos públicos estaduais); e (iii) o custo financeiro pela antecipação do pagamento da terceira parcela do referido Aditivo. A expectativa é que o pedido seja julgado improcedente, assim como ocorreu na ação movida pelo ERJ em face da CEG RIO.

Em dezembro de 2020, a Companhia ajuizou ação anulatória em face da Agenera, com pedido liminar de suspensão do andamento do processo da 4ª Revisão Quinquenal Tarifária e, ainda, suspensão dos efeitos das deliberações que interpretaram equivocadamente o 3º Termo Aditivo ao Contrato de Concessão, já que o entendimento ali manifestado pela Agenera tem reflexo direto na definição da tarifa. O requerimento liminar foi indeferido em março de 2022, tendo a Companhia oposto Embargos de Declaração em face da decisão. Os Embargos foram rejeitados e, neste momento, analisa-se a interposição de recurso.

No final do mês de dezembro de 2021, o Tribunal de Justiça do Estado do Rio de Janeiro (TJRJ) concedeu liminar à ação judicial proposta pela Companhia para evitar o reajuste no custo de aquisição do gás (molécula e transporte), vendido pela Petrobras à distribuidora, previsto para incidir a partir de 1º de janeiro de 2022. A decisão do MM. Juiz Carlos Alberto Machado determina que o atual preço de venda do gás seja mantido pela estatal, pelo prazo de 12 meses, sob pena de multa diária, que pode chegar até R\$ 100.000,00. A Petrobras recorreu da decisão por meio de Agravo de Instrumento. Contudo, ainda não houve decisão nos autos do recurso e a liminar permanece vigente até o momento, mantendo o custo do gás em 12% Brent.



Também permanece vigente a liminar deferida na ação judicial proposta pelo Estado do Rio de Janeiro (ERJ) contra a Petrobras. O pedido do Estado baseia-se no argumento de que a distribuidora depende da estatal, única produtora e transportadora de gás natural capaz de atender à demanda do estado. A decisão judicial determinou a manutenção do contrato vigente entre a Companhia e a Petrobras, mantendo-se o preço de venda do gás - 12% do Brent - pelo período de 12 meses, sob pena de multa diária no valor limitado a R\$ 100 mil. A Petrobras recorreu da decisão por meio de Agravo de Instrumento. Em sede recursal, determinou-se a manutenção da liminar “até ulterior deliberação”. Até o momento, o recurso não foi submetido a julgamento.

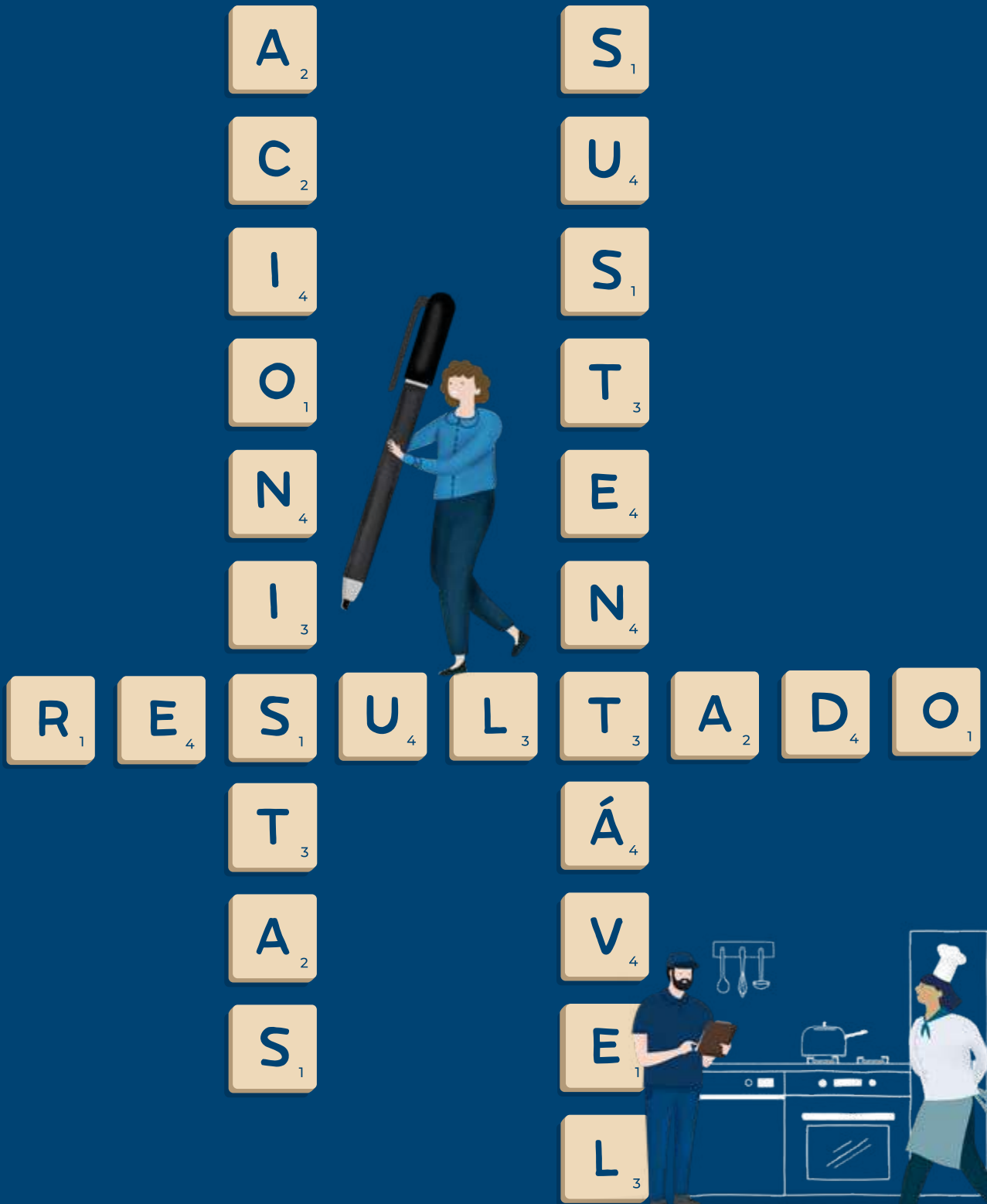
É necessário destacar que o custo da compra de gás, assim como impostos, são repasses. Eles não trazem nenhum ganho para a concessionária, que tem sua margem regulada pela Agência Reguladora estadual, a Agenera, e, ao contrário, impactam na competitividade nos mercados automotivo, residencial, industrial e comercial.

Após o ajuizamento das ações judiciais, a Petrobras requereu a instauração de procedimento arbitral, onde pede, liminarmente, a declaração de que (i) o contrato de compra e venda de gás natural celebrado entre as partes findou-se, de pleno direito, em 31/12/2021, sendo ilegal a prorrogação do contrato e (ii) a fixação do preço do gás natural no período sem contrato conforme os valores atualmente praticados para o mercado spot ou, subsidiariamente, o depósito pela Companhia da diferença entre o valor do Contrato que se encerrou em 31/12/2021 e o valor praticado pela Petrobras no mercado spot. No mérito, pugnou pela confirmação da liminar e condenação da Companhia no pagamento dos prejuízos suportados. Atualmente, o procedimento encontra-se suspenso em virtude de requerimento conjunto das partes, que se encontram em negociação.

Em setembro de 2005, a Companhia tomou ciência da decisão emitida pela Delegacia da Receita Federal de Administração Tributária do Rio de Janeiro - DERAT, que tornou sem efeito o reconhecimento do direito creditório das contribuições do PIS e da COFINS pagas em duplicidade em anos anteriores no valor nominal de R\$ 83.459. Por tal motivo, a Companhia ingressou com ação anulatória de n.º 0025299-63.2007.4.02.5101, no TRF 2, visando desconstituir a decisão da União Federal que anulou o parecer decisório que permitia a compensação dos montantes de PIS e COFINS. O valor atualizado da causa, incluindo multas, atualização monetária (Selic) e compensação em duplicidade é de R\$ 487.258, em 31 de dezembro de 2022. A sentença de 1ª instância condenou a Companhia a devolver o montante principal atualizado, excluindo a incidência de juros e da compensação em duplicidade, sentença esta que foi objeto de recursos de apelação tanto por parte da CEG quanto por parte da União Federal. As referidas apelações foram pautadas para julgamento em 05.10.2022 pelo TRF2, o que ocorreu parcialmente em função de pedido de vistas de uma desembargadora, contudo, o desembargador relator proferiu seu voto mantendo a sentença de 1ª instância e expressamente inserindo em seu voto a atualização monetária. Assim, considerando a avaliação do caso junto ao escritório externo responsável pela causa, tendo em vista o andamento processual e contexto atuais, houve a classificação de risco de perda da causa como provável do montante de R\$376.709, sendo R\$104.773 de principal e R\$ 271.936 que inclui encargo e atualização monetária, e, portanto, a Administração da Companhia efetuou o complemento de sua provisão em 2022 chegando ao saldo de R\$ 376.709 em 31 de dezembro de 2022 (R\$ 108.330 em 2021).

# três

## Resultados financeiros



A<sub>2</sub>

C<sub>2</sub>

I<sub>4</sub>

O<sub>1</sub>

N<sub>4</sub>

I<sub>3</sub>

R<sub>1</sub>

E<sub>4</sub>

S<sub>1</sub>

U<sub>4</sub>

L<sub>3</sub>

T<sub>3</sub>

A<sub>2</sub>

D<sub>4</sub>

O<sub>1</sub>

T<sub>3</sub>

A<sub>2</sub>

S<sub>1</sub>

Á<sub>4</sub>

V<sub>4</sub>

E<sub>1</sub>

L<sub>3</sub>



# três

## Resultados financeiros

- 30 Sumário financeiro.
- 31 Remuneração aos acionistas.



### Sumário financeiro

Apesar da redução do volume de vendas, devido ao menor consumo das térmicas a gás em 2022, houve um crescimento do lucro operacional, principalmente pela aplicação da inflação na margem de gás, frente às margens praticadas em 2021.

Lucro líquido de 2022 impactado pelo provisionamento da contingência da ação ordinária 2007.51.01.025299-3, referente ao reconhecimento do direito creditório das contribuições do PIS e da COFINS, no montante de R\$ 177.130, depois dos impostos. Sem o efeito dessa provisão de gastos, o lucro líquido seria de R\$ 451.070.

Conta de Resultados (R\$ mil)	2022	2021	Varição (R\$)	Varição (%)
Receita líquida das vendas e serviços	6.133.756	4.413.489	1.720.267	38,98
Lucro bruto	1.397.594	1.168.411	229.183	19,61
Lajida (Ebitda)	977.699	914.081	63.618	6,96
Lucro operacional	835.874	772.542	63.332	8,20
Lucro líquido do exercício	273.940	474.824	(200.885)	-42,31
Margem Bruta	22,79%	26,47%		

LAJIDA	2022	2021	Varição (R\$)	Varição (%)
Lajida (R\$ mil)	977.699	914.081	63.618	6,96
Resultado financeiro	443.842	66.427	377.415	568,17
Tributos sobre o lucro (IR/CSLL)	118.092	231.291	(113.199)	-48,94
Depreciação e amortização	141.825	141.539	286	0,20
Lucro líquido do exercício	273.940	474.824	(200.884)	-42,31

A informação relativa ao Ebitda/Lajida está de acordo com a forma de cálculo determinada pela Instrução Normativa 527/2012 CVM.



## Resultado financeiro

Destaca-se, em 2022, o aumento gradativo da taxa Selic ao longo do ano, passando de 9,25% para 13,75% pelo Banco Central, que buscou sobretudo conter a inflação, o que impacta no custo financeiro dos empréstimos e financiamentos bancários indexados à Selic. Parte desse impacto é compensada pela rentabilidade, também indexada à Selic, dos recursos financeiros mantidos em caixa pela Companhia.

Assim, o resultado financeiro apresentou, em 2022, o valor negativo de R\$ 443.842 (expurgado o Juros sobre Capital Próprio), frente ao valor de R\$ 66.427 em 2021. Destaca-se o impacto da constituição de provisão de atualização monetária, no montante de R\$ 251.612, da ação ordinária 2007.51.01.025299-3, referente ao reconhecimento do direito creditório das contribuições do PIS e da COFINS.

O endividamento da Companhia, com base na dívida líquida, que era de 49% em 2021, passou para 43% em 2022, com incremento da liquidez de caixa e manutenção da dívida bruta em linha com o ano anterior.

## Financiamentos

Mantendo, ao longo de 2022, a estrutura de financiamentos necessários à realização dos seus investimentos e cumprimento de suas obrigações, a Companhia adotou medidas conservadoras visando à proteção do caixa, com a renovação das linhas de crédito que tinham vencimento no curso de 2022. Nesse sentido, a Companhia não enfrentou dificuldades em razão de sua solidez e da boa classificação de risco avaliada pelo mercado.

## Remuneração aos acionistas

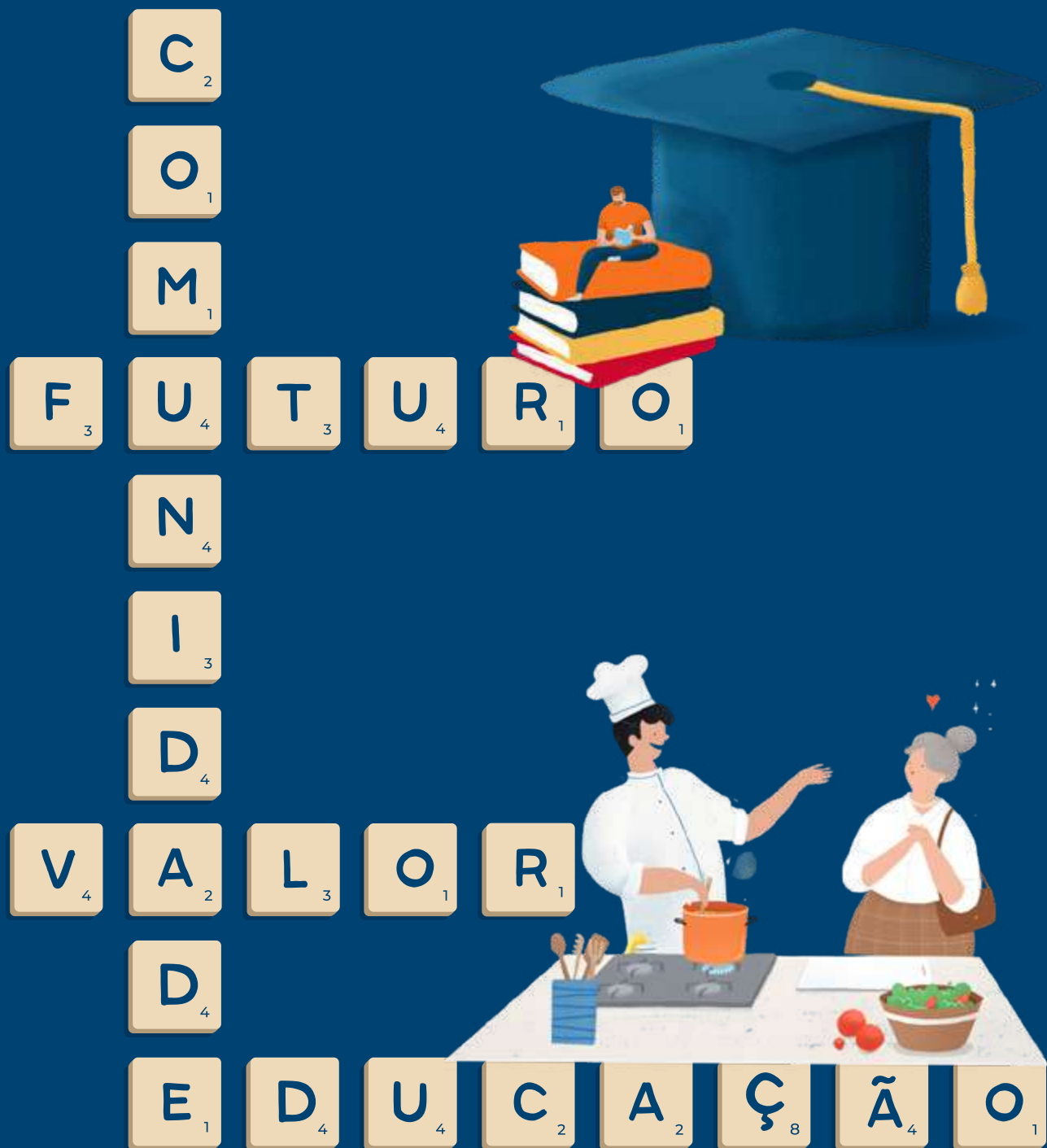
No dia 12 de dezembro de 2022, foi aprovado, na Assembleia Geral Extraordinária de Acionistas – AGE, o pagamento dos juros sobre capital próprio, no montante máximo de R\$ 68.836.369,56 (0,26513714 bruto por ação), o que representará, após impostos, juros líquidos no valor de R\$ 59.429.666,18. O pagamento será efetuado em parcela única no dia 27 de julho de 2023, a todos os acionistas titulares das ações da Companhia na data de sua aprovação pela AGE.

O dividendo mínimo obrigatório, no valor de R\$ 9.055.263,64, foi registrado de forma a atender ao disposto no Estatuto da Companhia, que estabelece uma distribuição mínima de 25% do lucro líquido do exercício, após as deduções previstas em lei.

O saldo remanescente, no valor de R\$ 196.048.086,08, permaneceu no patrimônio líquido da Companhia e terá a destinação atribuída pela Assembleia Geral de Acionistas, a ser realizada no mês de abril de 2023, que deliberará sua retenção ou sua distribuição aos acionistas.

# quatro

Valor gerado  
para a sociedade



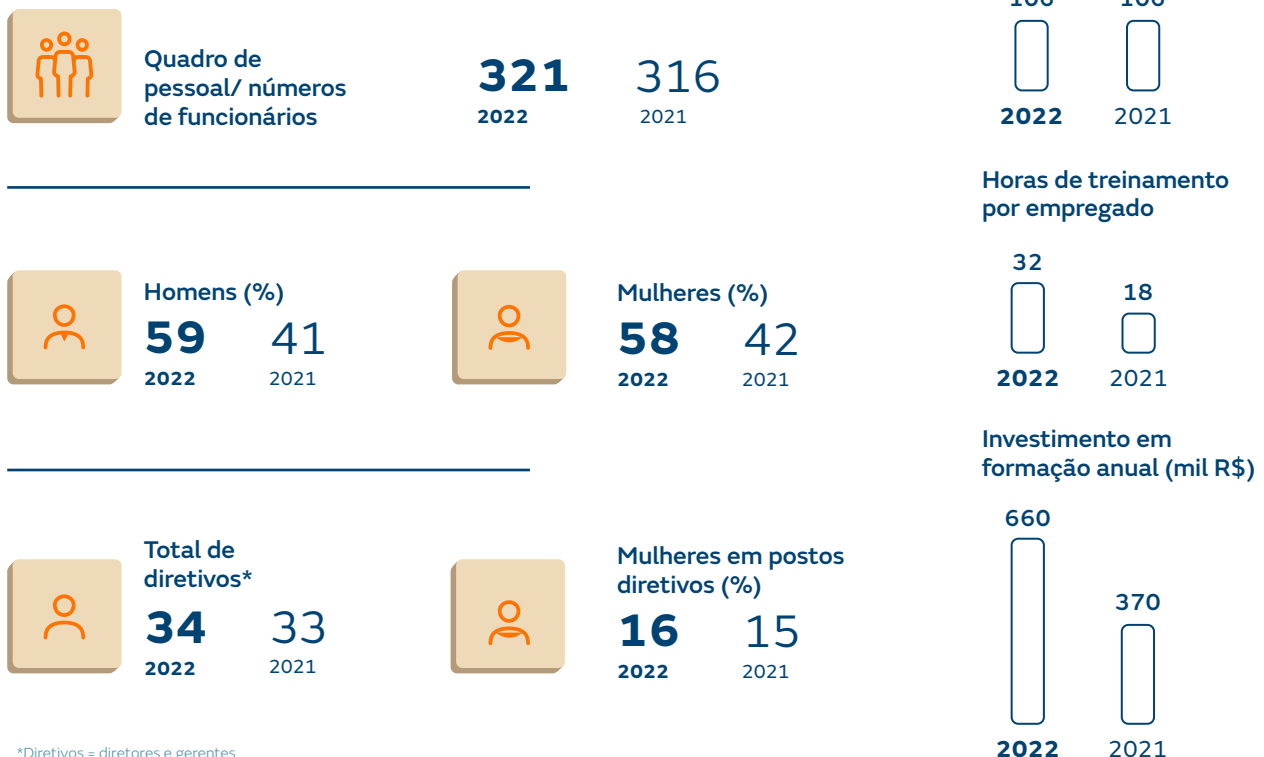
# quatro

## Valor gerado para a sociedade

- 34 Responsabilidade social corporativa.
- 38 Relacionamentos com a sociedade.
- 42 Prêmios, certificações e destaques.
- 44 Acionistas.
- 45 Auditores independentes.

### Responsabilidade social corporativa.

#### Principais indicadores CEG



\*Diretivos = diretores e gerentes

## Somos orientados para as Pessoas

Um dos princípios fundamentais da estratégia de Pessoas na Companhia é promover um entorno de trabalho de qualidade e seguro, priorizando o desenvolvimento pessoal e profissional. Uma estratégia que avança a cada ano e que, em 2022, teve como grande desafio a transformação cultural, com o retorno ao trabalho presencial em formato híbrido e a reconexão dos colaboradores e equipes no pós-pandemia.

Para apoiar nossos colaboradores nesse processo, realizamos diversas iniciativas ao longo do ano, tais como:

- **Instalações:** inauguramos a nossa nova sede corporativa com um espaço mais moderno, flexível e sustentável, que permite maior integração e colaboração entre as áreas, em formato “open space”, e com um espaço voltado para a decompressão e interação social.

Nesse retorno, ao longo do ano, adequamos nossas medidas de prevenção da saúde contra a Covid-19: distanciamento das mesas de trabalho, medidas de higiene e proteção, manutenção da ferramenta de monitoramento semanal do estado de saúde física e emocional e uso do aplicativo de saúde para sintomáticos e casos positivos de Covid-19.

- **Flexibilidade:** adotamos horários flexíveis visando a conciliação da vida pessoal e profissional do colaborador e mantivemos a política de compensação de horas com as saídas antecipadas às sextas-feiras e ponte nos feriados.

- **Saúde e bem-estar:** promovemos atividades de suporte à saúde física e emocional, tais como: criação de um novo programa de apoio psicológico, campanha de vacinação contra a gripe, sessões de fisioterapia, reflexologia, shiatsu, ginástica laboral, incentivo à realização de atividades físicas através do benefício *gympass*, assim como a realização de palestras de saúde integral.

- **Integração “Nós, o novo Eu”:** realizamos encontros das áreas com suas respectivas equipes com o objetivo de compartilhar opiniões, reforçar o caminho a seguir, ampliar o sentimento de pertencer e reafirmar a importância da colaboração, da confiança e do comprometimento.



Promovemos ações que apoiam o desenvolvimento profissional, a cultura da diversidade e da inclusão, gerando a retenção de talentos e fortalecendo o clima laboral. Destacam-se as seguintes ações:

- **Experiência do empregado:** consolidação da ferramenta de medição da satisfação, do compromisso e do engajamento de nossos colaboradores, além de proporcionar uma forma simples de reconhecimento entre todos e a geração de ideias. Contribuímos assim para a evolução da nossa cultura de *feedback*, medição constante e melhoria contínua do trabalho.
- **Diversidade e Inclusão:** a Companhia promove uma cultura inclusiva e sua visão do interesse pelas pessoas orienta a maneira de trabalhar e alcançar os seus objetivos. O interesse pelas pessoas marca a nossa maneira de trabalhar para alcançar os objetivos do negócio. A diversidade é uma alavanca cultural, incentivando um ambiente de respeito às diferenças, de escuta e diálogo permanente. Em 2022, demos continuidade às ações de Diversidade e Inclusão, atualizando o Censo e compartilhando conteúdos e atividades relevantes que dizem respeito a todos nós como indivíduos, sociedade e Companhia.
- **Transversalidade:** através do projeto “Fique por Dentro”, foi possível conhecer as atividades, projetos e desafios de cada área, promovendo a transversalidade, gerando a visão global, assim como o conhecimento do impacto de cada atividade nos resultados da Companhia e o reconhecimento das contribuições individuais.
- **Modelo de Liderança:** tem como pilares as PESSOAS, as RELAÇÕES e os RESULTADOS. Foi desenhado para dar uma resposta ágil aos novos desafios e exigências, ganhando competitividade e diferenciação. Esse modelo é a base que norteia nossas ações de desenvolvimento e formação.
- **Desenvolvimento Profissional:** seguimos com projetos importantes de promoção da mobilidade interna, consultoria de carreira, *mentoring*, *coaching*, mapa de sucessão e entrevistas de retenção de talentos.
- **Formação:** Universidade Corporativa própria que possibilita a participação em formações nos Institutos Técnico e de Liderança, seja presencial, híbrido ou através da plataforma *on-line*, participação em seminários externos, curso de idiomas, bolsa de estudos e apoio na formação de Companhias parceiras através da Universidade Estendida.



## Relacionamento com a sociedade

A Companhia desenvolve um conjunto de ações para estabelecer relações de confiança e benefício junto aos grupos com os quais se relaciona. Priorizamos apoios e parcerias que produzem o empoderamento de nossos clientes e a criação de oportunidades para variados segmentos da sociedade, como a que ocorre com os chefes de cozinha e donos de comércios relacionados à gastronomia.

Essas iniciativas traduzem-se também na colaboração com a comunidade, como é o caso dos projetos que desenvolvemos para ampliar oportunidades de entrada de jovens no mercado de trabalho. Em 2022, a empresa deu continuidade a parcerias e apoios, entre as quais destacam-se as seguintes:

- **Projeto Energia do Sabor:** o projeto Energia do Sabor existe desde 2012, sempre com muitos resultados de sucesso. Em parceria com a Universidade Unilasalle, já formou mais de 250 jovens de baixa renda nos cursos de Panificação, Confeitaria, Ajudante de Cozinha e Cozinheiro Internacional, com alto número de contratados.

Em setembro de 2022, iniciamos duas novas turmas, Ajudante de Cozinha e Cozinheiro Internacional. Desta vez, com a parceria também do *Dia Solidário*, programa do grupo no qual os funcionários contribuem anualmente, de forma voluntária, com a doação do valor de um dia de salário. A empresa dobra o montante arrecadado, investindo nos projetos selecionados. As turmas iniciadas em 2022 têm 20 alunos cada, sendo que juntas somam mais de 50% de mulheres. A previsão de formatura é março de 2023 para a turma de Ajudante de Cozinha e setembro de 2023 para a de Cozinheiro Internacional.





- **Projeto A Todo Gás:** o apoio a projetos educacionais é uma das prioridades das iniciativas de ESG na CEG, que iniciou em 2022 mais uma etapa do projeto “A Todo Gás”, uma parceria com o Senai, que existe há mais de 15 anos.

A iniciativa consiste em criar quatro turmas de dois cursos gratuitos de qualificação na área de gás canalizado para profissionais do mercado: Projetos de Redes de Distribuição Interna de Gás Predial, e Inspeção de Vistoria e Alta de Instalações e Aparelhos a Gás Prediais. A duração de cada curso é de aproximadamente cinco meses. O projeto A Todo Gás também é patrocinado pelo Dia Solidário.

- **Curso Técnico de formação em Audiovisual e Informática:** em parceria com a Pontifícia Universidade Católica do Rio de Janeiro - PUC, a Companhia iniciou, em 2019, o curso técnico de formação em Audiovisual e Informática para jovens carentes das comunidades próximas à universidade. O curso é voltado para jovens de 14 a 18 anos que estejam cursando o ensino médio de alguma escola pública do entorno. São 4 turmas, com duração de um ano cada, e 25 alunos por classe.

Como o Rio de Janeiro é a capital audiovisual do Brasil, com mais de 250 empresas de produção, a CEG acredita no potencial do mercado de trabalho para esses jovens.

Em 2022, aconteceu a formatura de segunda turma e em 2023 será criada a terceira.



- **Projeto Energia para Crescer:** o programa Energia para Crescer é outra iniciativa de sucesso da Companhia. Voltado para crianças de 6 a 9 anos, do 1º ao 5º ano do ensino fundamental, o programa existe desde 2010 e já atingiu um público de 85 mil estudantes, de 262 escolas de 23 municípios do Estado do Rio de Janeiro.

Em 2022, aconteceram 10 apresentações do programa, que integra teatro, educação e meio ambiente, atingindo um público de 1.200 alunos.

O objetivo é dar aos jovens consciência crítica, multiplicadora de boas práticas ambientais, sobre o uso dos recursos ambientais e do gás natural e demais fontes de energia. Para 2023, já existem 15 apresentações agendadas.

- **Rio Gastronomia:** considerado o maior evento de gastronomia do país, o Rio Gastronomia contou, mais uma vez, em 2022, com o patrocínio da Companhia, como acontece há 12 anos. Como já é tradição, o evento teve aulas, degustações, presença de chefs nacionais e internacionais e filiais dos melhores restaurantes.

De volta ao belo e amplo cenário ao ar livre do Jockey Club, a 12ª edição do Rio Gastronomia teve um público recorde de mais de 60 mil pessoas. Foi o maior Rio Gastronomia de todos.

Mais de 80 chefs e outros profissionais ligados à gastronomia passaram pelos dois auditórios em aulas gratuitas e concorridas. Houve ainda atrações como a roda-gigante, Feira de Sabores e Cachaças e shows de grandes nomes da música brasileira.



- **Eventos de conteúdo relacionado:** visando incentivar as iniciativas para difundir e aprofundar temas essenciais do mercado de gás, a Companhia apoiou e patrocinou diversos encontros e seminários realizados em 2022, entre eles:
  - Seminário Nacional de GNV e Seminário de Qualidade Automotiva, ambos realizados pelo Sindirepa.
  - Seminário Capacitação GNV, da Inetec.
  - Seminário de Sustentabilidade, realizado pelo Instituto Nemesis.



## Prêmios, certificações e destaques

Prêmios, selos e certificações engajam, motivam e materializam conquistas. Desde 2010, a Naturgy já recebeu mais de 60 prêmios por excelência e projetos socioambientais, além de importantes e variadas certificações. Essas conquistas trazem uma força de engajamento.

Ano após ano, conquistamos o reconhecimento pela qualidade do serviço prestado e a imagem do negócio mantém-se atrelada a certificados de qualidade, entregando confiabilidade aos clientes, aos fornecedores e a todos os demais públicos com os quais se relaciona. Entre os reconhecimentos recebidos em 2022 destacam-se:

- **Prêmio Melhores do Ano de 2022.** O Prêmio Melhores do Ano, promovido pelo Sindicato da Indústria de Reparação de Veículos e Acessórios do RJ (Sindirepa-RJ), elegeu a Naturgy como a melhor distribuidora de gás. A premiação considera empresas que oferecem produtos, serviços e atendimento de qualidade aos seus clientes. A empresa recebeu o maior número de votos na pesquisa feita com cerca de 350 empresas do setor automotivo, que avaliaram e elegeram as empresas que mais se destacaram em 2022. A cerimônia de premiação aconteceu na Casa Firjan, em Botafogo.
- **Top Employers.** A companhia recebeu, pelo quinto ano consecutivo, a certificação *Top Employers Brasil*, concedida pelo *Top Employers Institute*. A certificação posiciona a nossa empresa como líder em práticas de Recursos Humanos e foi concedida a 43 empresas brasileiras. A certificação é resultado de um processo de auditoria que analisa as práticas de gestão. Essa certificação reconhece a assertividade da empresa na gestão com foco na potencialização do capital humano.
- **EFR Global.** Reforçando o compromisso que iniciamos em 2012, de promover a conciliação entre a vida pessoal e profissional de nossos empregados, realizamos a renovação Global do certificado EFR (Empresa Familiarmente Responsável). O certificado reconhece a companhia como líder internacional na qualidade de emprego, flexibilidade e estímulo à vida social dos colaboradores, bem como à sua formação e ao seu desenvolvimento profissional.
- **Companhia Cidadã.** Renovação da certificação de Companhia Saudável. Para obter a certificação, as Companhias devem cumprir com os requisitos do Modelo de Companhia Saudável e identificar os fatores de risco que podem influenciar no ambiente de trabalho, a fim de controlá-los, reduzi-los e eliminá-los, tendo em vista as particularidades de cada organização. Esses fatores dividem-se em quatro âmbitos: ambiente físico, psicossocial, recursos de saúde e participação da Companhia na comunidade.



## SIG

A Companhia tem um Sistema Integrado de Gestão (SIG) que conta com certificações verificadas periodicamente por auditores independentes: ISO-9001 – Sistema de Gestão de Qualidade, ISO 14001 – Sistema de Gestão ambiental, ISO 45001 - Sistema de Gestão de Segurança e Saúde no Trabalho. Além disso, tem também o Modelo de Empresa Saudável (AENOR).

Em outubro de 2022, a empresa concluiu com êxito a auditoria externa de recertificação SIG, mantendo as certificações ISO 9001, 14001 e 45001.



### Rankings

- O anuário *Valor 1000*, do jornal *Valor Econômico*, classifica a CEG entre as dez melhores companhias do setor de gás, em cinco das sete categorias avaliadas.
- A revista *Época Negócios 360º/2022* traz o ranking das 500 melhores empresas do país, avaliadas por receita líquida. A CEG obteve, em 2022, o 243º lugar, nove posições acima da edição anterior.
- No anuário *As 1000 Maiores Empresas do Brasil*, da revista *IstoÉ Dinheiro*, a CEG ficou no 157º lugar, 61 posições à frente da classificação obtida em 2020.
- Reconhecer as maiores empresas do país é o objetivo do *Ranking 1500 – Empresas Mais* do jornal *O Estado de São Paulo*. Dados como receita, ativos e Ebitda das empresas são avaliados dentro de uma linha de tempo de cinco anos, o que permite uma análise consistente da trajetória recente de cada empresa. A CEG ocupa a 180ª posição neste ranking.



## Acionistas

Não houve alteração no quadro acionário da Companhia em 2022.

Em 31 de dezembro de 2022, o capital social da Companhia estava representado por 259.637.732 ações ordinárias nominativas, escriturais e sem valor nominal, de propriedade dos seguintes acionistas:

<b>Companhia Distribuidora de Gás do Rio de Janeiro - CEG</b>	<b>Participação no capital social</b>
<b>Acionistas</b>	<b>(%)</b>
Naturgy Distribución Latinoamérica S/A	54,16
BNDES Participações S.A. – BNDESPAR	34,56
Fundo em Investimento em ações Dinâmica Energia	8,84
Pluspetrol Energy Sociedad Anônima	2,26
Demais acionistas	0,18
Ações em tesouraria	0,0047
<b>Total</b>	<b>100</b>



## Audidores independentes

A Companhia contratou a KPMG Auditores Independentes Ltda. (“KPMG”) para a realização de serviços de auditoria independente relativamente aos exercícios sociais de 2021 a 2023, bem como serviços de revisão das Informações Trimestrais da Companhia. A KPMG também presta serviços de auditoria independente de Demonstrações Financeiras das demais Companhias do grupo Naturgy no Brasil, sendo todas de capital fechado. A Companhia não tem sociedades por ela controladas.

Nossos auditores independentes não prestaram serviços que não sejam de auditoria durante a vigência do contrato de auditoria, nesse sentido, inexistiram questões de conflito de interesses, perda de independência ou objetividade de nossos auditores independentes, questões essas que são avaliadas pelos nossos órgãos de governança antes de qualquer contratação para novos serviços.

O valor anual contratado pelos serviços de auditoria independente prestados pela KPMG à CEG perfaz o valor de R\$ 644.187,80, acrescido de impostos e corrigido anualmente pelo INPC.



# cinco

## A Administração



E<sub>1</sub>

F<sub>3</sub>

I<sub>4</sub>

C<sub>2</sub>

I<sub>1</sub>

Ê<sub>1</sub>

N<sub>4</sub>

C<sub>2</sub>

I<sub>4</sub>

A<sub>2</sub>

O<sub>1</sub>

N<sub>3</sub>

F<sub>2</sub>

I<sub>4</sub>

C<sub>2</sub>

L<sub>4</sub>

A<sub>4</sub>

R<sub>3</sub>

E<sub>4</sub>

Z<sub>8</sub>

A<sub>4</sub>

N<sub>4</sub>

Ç<sub>8</sub>

A<sub>4</sub>

L<sub>4</sub>

O<sub>1</sub>

R<sub>3</sub>



# 5.

## A administração

### Conselho de administração (efetivos)



■ Antonio Gallart Gabás  
Presidente  
(até dezembro de 2022)



■ Jose Garcia Sanleandro  
Presidente  
(eleito em dezembro de 2022)



Katia Brito  
Repsold



Jerome Piquemal  
Embry



Rafael Pablo Salas  
Cox

Carolina Junyent  
Sancho

José Luis Gil  
Sánchez

Manoel Eduardo  
Lima Lopes



Miguel Gustavo  
Occhipinti

Patricia Gracindo  
Marques de Assis Bentes

Sonia Aparecida  
Consiglio

Ricardo Reisen  
de Pinho

Jaime  
Leôncio Singer



■ Presidente.  
□ Membros do Conselho  
de administração.

## Diretoria estatutária

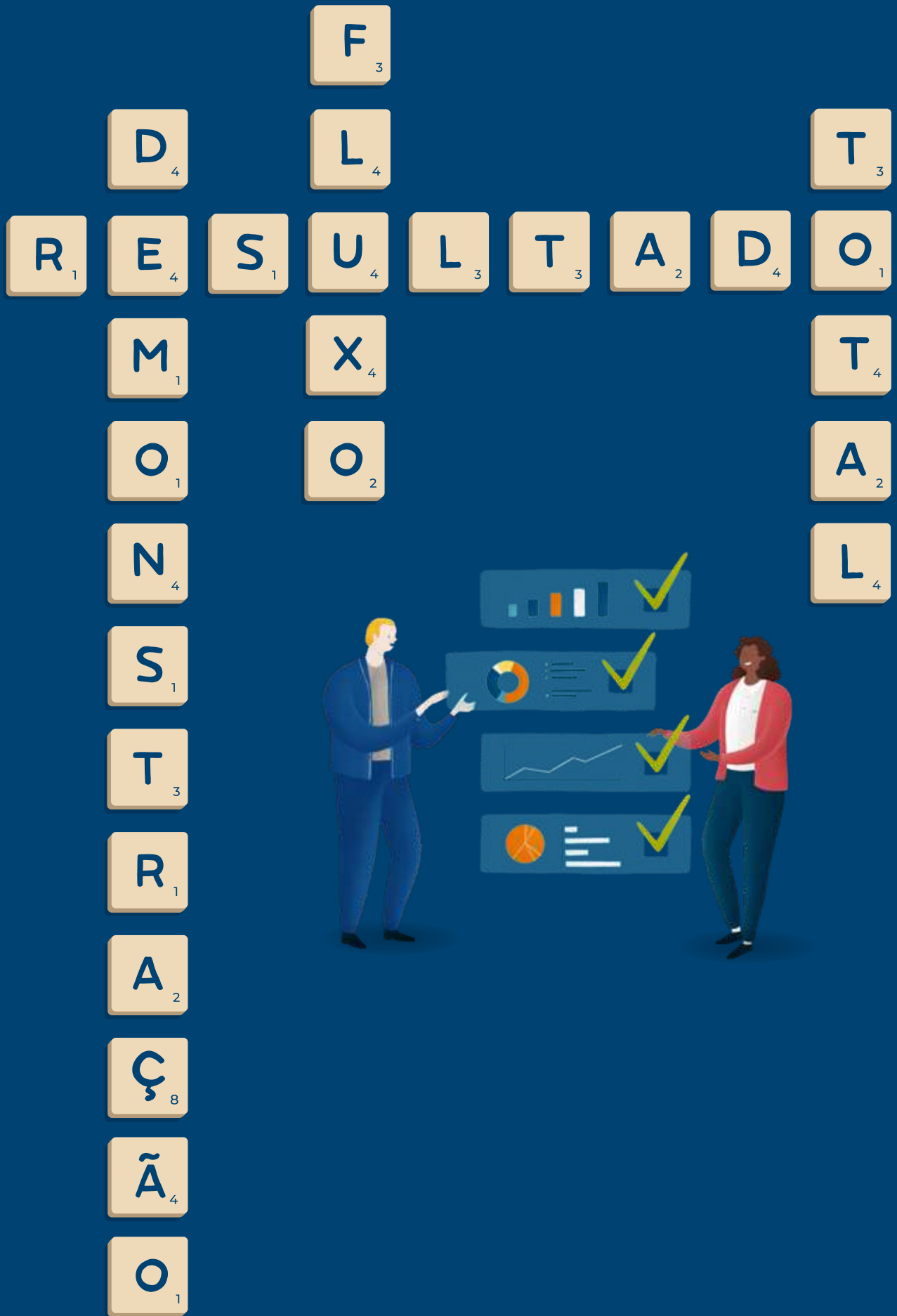


## Conselho fiscal (efetivos)



**seis**

Demonstrações  
financeiras



## Balanço patrimonial

### Em 31 de dezembro de 2022 e 2021

(Valores expressos em milhares de reais, exceto quando indicado em contrário)

<b>Ativo</b>	<b>2022</b>	<b>2021</b>
<b>Circulante</b>		
Caixa e equivalentes de caixa (Nota 6)	365.117	196.873
Contas a receber de clientes (Nota 7)	729.154	680.046
<b>Estoques</b>	4.564	3.688
Tributos a recuperar (Nota 8)	43.776	11.784
Imposto de renda e contribuição social a compensar (Nota 8)	17.858	4.363
Cessão de crédito	594	1.217
Outras contas a receber	10.229	5.871
	<b>1.171.292</b>	<b>903.842</b>
<b>Não circulante</b>		
Contas a receber de clientes (Nota 7)	27.145	1.732
Ativos fiscais diferidos (Nota 9)	405.614	279.918
Tributos a recuperar (Nota 8)	275.517	240.971
Depósitos judiciais (Nota 12)	62.468	84.649
	<b>770.744</b>	<b>607.270</b>
Investimentos	380	380
Intangível (Nota 13)	2.320.607	2.220.361
Direito de uso (Nota 14.1)	6.776	7.745
	<b>2.327.763</b>	<b>2.228.486</b>
<b>Total do ativo</b>	<b>4.269.799</b>	<b>3.739.598</b>

As notas explicativas são parte integrante das demonstrações financeiras.

<b>Passivo e patrimônio líquido</b>	<b>2022</b>	<b>2021</b>
<b>Circulante</b>		
Fornecedores (Nota 15)	564.686	485.298
Obrigações por arrendamento (Nota 14.2)	1.853	3.116
Empréstimos e financiamentos (Nota 16)	241.916	588.979
Obrigações trabalhistas	8.141	8.140
Tributos a recolher (Nota 17)	51.884	65.629
Imposto de renda e contribuição social a pagar (Nota 17)	61.903	81.415
Obrigações com fundo de pensão (Nota 20)	99.382	81.233
Dividendos mínimos obrigatórios (Nota 19)	68.543	118.761
Demais contas a pagar	23.493	20.671
	<b>1.121.801</b>	<b>1.453.242</b>
<b>Não circulante</b>		
Obrigações setoriais (Nota 8.a)	270.008	239.264
Obrigações por arrendamento (Nota 14.2)	7.320	7.227
Empréstimos e financiamentos (Nota 16)	1.008.413	600.804
Obrigações com fundo de pensão (Nota 20)	216.129	186.969
Provisão para contingências (Nota 21)	493.869	231.312
	1.995.739	1.265.576
<b>Total do passivo</b>	<b>3.117.540</b>	<b>2.718.818</b>
<b>Patrimônio líquido (Nota 19)</b>		
Capital social	644.460	644.460
Reserva de capital	2.194	2.194
Reservas de lucros	634.261	478.931
Outros resultados abrangentes	(128.656)	(104.805)
<b>Total do patrimônio líquido</b>	<b>1.152.259</b>	<b>1.020.780</b>
<b>Total do passivo e patrimônio líquido</b>	<b>4.269.799</b>	<b>3.739.598</b>

As notas explicativas são parte integrante das demonstrações financeiras.

## Demonstração do resultado

### Exercícios findos em 31 de dezembro de 2022 e 2021

(Valores expressos em milhares de reais, exceto quando indicado em contrário)

	2022	2021
Receita líquida (Nota 23)	6.133.756	4.413.489
Custo do serviço (Nota 24)	(4.736.162)	(3.245.078)
<b>Lucro bruto</b>	<b>1.397.594</b>	<b>1.168.411</b>
Despesas com vendas (Nota 26)	(193.623)	(85.135)
Despesas gerais e administrativas (Nota 26)	(316.576)	(294.327)
Outras receitas e despesas, líquidas (Nota 27)	(51.521)	(16.407)
<b>Lucro operacional</b>	<b>835.874</b>	<b>772.542</b>
Receitas financeiras	58.099	44.952
Despesas financeiras	(501.941)	(111.379)
<b>Resultado financeiro, líquido (Nota 28)</b>	<b>(443.842)</b>	<b>(66.427)</b>
<b>Lucro antes do imposto de renda e da contribuição social</b>	<b>392.032</b>	<b>706.115</b>
Imposto de renda e contribuição social correntes (Notas 9 e 18)	(231.501)	(237.423)
Imposto de renda e contribuição social diferidos (Notas 9 e 18)	113.409	6.132
Lucro líquido do exercício	273.940	474.824
<b>Lucro líquido básico e diluído por mil ações do capital social no final do exercício - R\$</b>	<b>1,05509</b>	<b>1,82879</b>

As notas explicativas são parte integrante das demonstrações financeiras.



## Demonstração do resultado abrangente

### Exercícios findos em 31 de dezembro de 2022 e 2021

(Valores expressos em milhares de reais, exceto quando indicado em contrário)

	2022	2021
Lucro líquido do exercício	273.940	474.824
Itens que não serão reclassificados para a demonstração de resultado em exercícios subsequentes		
Despesa atuarial de fundo de pensão, líquido de imposto	(23.851)	(10.063)
<b>Total do resultado abrangente do exercício</b>	<b>250.089</b>	<b>464.761</b>

As notas explicativas são parte integrante das demonstrações financeiras.

## Demonstração das mutações do patrimônio líquido

### Exercícios findos em 31 de dezembro de 2022 e 2021

(Valores expressos em milhares de reais, exceto quando indicado em contrário)

	Capital Social	Reserva de capital - incentivos fiscais
<b>Em 1º de janeiro de 2021</b>	<b>644.460</b>	<b>2.194</b>
Lucro líquido do exercício	-	-
Despesas com fundo de pensão	-	-
Dividendos aprovados em AGO (abril/2021)	-	-
Dividendos aprovados em AGE (dezembro/2021)	-	-
Destinação do lucro:		
Juros sobre o capital próprio (R\$ 190,65 por lote de mil ações)	-	-
Dividendos mínimos obrigatórios (R\$ 292,60 por lote de mil ações)	-	-
Destinação de resultado a definir em AGOE (abril/2022)	-	-
<b>Em 31 de dezembro de 2021</b>	<b>644.460</b>	<b>2.194</b>
Lucro líquido do exercício	-	-
Despesas com fundo de pensão	-	-
Constituição de reserva de expansão aprovado em AGO (abril/2022)	-	-
Dividendos aprovados em AGO (abril/2022)	-	-
Destinação do lucro:		
Juros sobre o capital próprio (R\$ 265,12 por lote de mil ações)	-	-
Dividendos mínimos obrigatórios (R\$ 34,88) por lote de mil ações)	-	-
Destinação de resultado a definir em AGOE (abril/2023)	-	-
<b>Em 31 de dezembro de 2022</b>	<b>644.460</b>	<b>2.194</b>

As notas explicativas são parte integrante das demonstrações financeiras.

Reservas de lucros							
Legal	Expansão	Reserva especial	Dividendo adicional proposto	Lucros acumulados	Ajuste de Avaliação Patrimonial	Total	
<b>128.893</b>	<b>684</b>	<b>254.988</b>	<b>257.632</b>	-	<b>(94.742)</b>	<b>1.194.109</b>	
-	-	-	-	474.824	-	474.824	
-	-	-	-	-	(10.063)	(10.063)	
-	-	-	(257.632)	-	-	(257.632)	
-	-	(254.988)	-	-	-	(254.988)	
-	-	-	-	(49.499)	-	(49.499)	
-	-	-	-	(75.971)	-	(75.971)	
-	-	-	349.354	(349.354)	-	-	
<b>128.893</b>	<b>684</b>	-	<b>349.354</b>	-	<b>(104.805)</b>	<b>1.020.780</b>	
-	-	-	-	273.940	-	273.940	
-	-	-	-	-	(23.851)	(23.851)	
-	308.636	-	(308.636)	-	-	-	
-	-	-	(40.718)	-	-	(40.718)	
-	-	-	-	(68.836)	-	(68.836)	
-	-	-	-	(9.056)	-	(9.056)	
-	-	-	196.048	(196.048)	-	-	
<b>128.893</b>	<b>309.320</b>	-	<b>196.048</b>	-	<b>(128.656)</b>	<b>1.152.259</b>	

As notas explicativas são parte integrante das demonstrações financeiras.

## Demonstração dos fluxos de caixa

### Exercícios findos em 31 de dezembro de 2022 e 2021

(Valores expressos em milhares de reais, exceto quando indicado em contrário)

	2022	2021
<b>Fluxos de caixa das atividades operacionais</b>		
Lucro líquido antes do imposto de renda e da contribuição social	392.032	706.115
Ajustes		
Amortizações do intangível	139.973	139.362
Depreciação ativo direito de uso	1.852	2.315
Juros, IOF, variações monetárias e cambiais sobre empréstimos	171.653	69.334
Juros sobre arrendamento	696	1.131
Custos a amortizar	4.506	1.539
Atualização monetária sobre depósito judicial	722	1.175
Provisão atuarial do benefício pós-emprego	11.171	7.831
Adições (exclusões) contingências	262.557	(16.882)
Provisão para perdas de crédito esperadas	97.695	18.514
Resultado na baixa de imobilizado arrendado	(145)	-
	<b>1.082.712</b>	<b>930.434</b>
Variações nos ativos e passivos		
Contas a receber de clientes	(172.217)	(237.352)
Tributos a recuperar e diferidos	177.325	239.199
Estoques	(876)	(680)
Cessão de crédito	623	(584)
Demais contas a receber	(2.764)	878
Depósitos judiciais	22.181	(1.191)
Fornecedores	79.388	198.096
Obrigações trabalhistas	1	(782)
Tributos a recolher	(234.016)	(215.679)
Demais contas e despesas a pagar	511	8.141
<b>Caixa proveniente das operações</b>	<b>952.868</b>	<b>920.480</b>
Juros pagos	(111.665)	(50.339)
Juros pagos arrendamento	(918)	(890)
Imposto de renda e contribuição social pagos	(257.357)	(238.775)
<b>Caixa líquido proveniente das atividades operacionais</b>	<b>582.928</b>	<b>630.476</b>
Fluxo de caixa das atividades de investimentos		
Aquisições do intangível	(241.099)	(130.771)
Baixa líquida do intangível	880	-
<b>Caixa líquido aplicado nas atividades de investimento</b>	<b>(240.219)</b>	<b>(130.771)</b>
Fluxo de caixa das atividades de financiamentos		
Amortização principal empréstimos	(3.948)	(5.891)
Dividendos e juros sobre capital próprio pagos	(159.424)	(600.299)
Imposto de renda retido na fonte sobre JCP do exercício	(9.407)	(6.764)
Amortização principal arrendamento	(1.686)	(1.069)
<b>Caixa líquido aplicado nas atividades de financiamento</b>	<b>(174.465)</b>	<b>(614.023)</b>
<b>Aumento (diminuição) líquido(a) de caixa e equivalente de caixa</b>	<b>168.244</b>	<b>(114.318)</b>
<b>Caixa e equivalentes de caixa no início do exercício</b>	<b>196.873</b>	<b>311.191</b>
<b>Caixa e equivalentes de caixa no final do exercício</b>	<b>365.117</b>	<b>196.873</b>

As notas explicativas são parte integrante das demonstrações financeiras.

## Demonstração do valor adicionado

### Exercícios findos em 31 de dezembro de 2022 e 2021

(Valores expressos em milhares de reais, exceto quando indicado em contrário)

	2022	2021
Vendas de gás e de serviços		
Receitas		
Vendas de gás, serviços e contratos de construção	7.445.446	5.569.313
Outras receitas operacionais	13.470	17.688
Constituição de provisão para perdas de crédito esperadas	(182.776)	(76.719)
	7.276.140	5.510.282
Insumos adquiridos de terceiros		
Custos do gás vendido e dos serviços prestados	(4.597.184)	(3.109.650)
Materiais, energia, serviços de terceiros e outros operacionais e respectivos impostos indiretos	(1.254.058)	(1.054.766)
	(5.851.242)	(4.164.416)
Valor adicionado bruto	1.424.898	1.345.866
Retenções		
Amortizações do intangível e diferido	(141.825)	(141.538)
Valor adicionado líquido produzido pela Companhia	1.283.073	1.204.328
Valor adicionado recebido em transferência		
Receitas financeiras	58.099	44.952
Valor adicionado total a distribuir	1.341.172	1.249.280
Distribuição do valor adicionado		
Pessoal		
Remuneração direta	62.112	60.754
Benefícios	18.635	17.541
FGTS	4.108	4.173
	84.855	82.468
Impostos, taxas e contribuições		
Federais	249.757	369.309
Estaduais	221.477	200.801
Municipais	6.025	7.723
	477.259	577.833
Remuneração de capitais de terceiros		
Juros	501.941	111.377
Aluguéis	3.177	2.778
	505.118	114.155
Remuneração de capitais próprios		
Juros s/ capital próprio	68.836	49.499
Dividendos propostos	9.056	75.971
Lucros retidos	196.048	349.354
	<b>273.940</b>	<b>474.824</b>
<b>Valor adicionado distribuído</b>	<b>1.341.172</b>	<b>1.249.280</b>

As notas explicativas são parte integrante das demonstrações financeiras.

# Notas explicativas às demonstrações financeiras em 31 de dezembro de 2022 e 2021

(Valores expressos em milhares de reais, exceto quando indicado em contrário)

## 1. Contexto operacional

A Companhia Distribuidora de Gás do Rio de Janeiro S.A. - CEG (“CEG” ou “Companhia”) tem como objetivo, no âmbito de sua concessão, operar os serviços públicos de gás, de qualquer tipo e origem, no Estado do Rio de Janeiro e explorar, com exclusividade, a distribuição de gás canalizado, bem como todos os subprodutos resultantes pelo período de 30 anos contados a partir de 21 de julho de 1997 (data da privatização), prorrogáveis a critério exclusivo do Governo do Estado do Rio de Janeiro por igual período de tempo e por uma única vez.

A Companhia é uma sociedade anônima sediada no Brasil, na cidade do Rio de Janeiro, Estado do Rio de Janeiro, controlada pelo Grupo Naturgy Energy Group, cuja sede temporariamente está localizada em Madri - Espanha, e está registrada na B3 - Brasil, Bolsa, Balcão.

A área de concessão da CEG inclui a cidade do Rio de Janeiro e os seguintes municípios que integram a sua região metropolitana: Belford Roxo, Duque de Caxias, Guapimirim, Itaboraí, Itaguaí, Japeri, Magé, Mangaratiba, Maricá, Nilópolis, Niterói, Nova Iguaçu, Paracambi, Queimados, São Gonçalo, Tanguá, Seropédica e São João de Meriti.

De acordo com o Edital de Venda PED/ERJ nº 02/1997 e com o contrato de concessão, a CEG deverá cumprir determinações requeridas pelo Governo do Estado do Rio de Janeiro (Poder Concedente). O não cumprimento das referidas determinações sujeitará a Companhia a penalidades que vão desde a advertência até a extinção da concessão.

As principais determinações são:

- Realizar, por sua conta e risco, as obras ou outras intervenções necessárias à prestação dos serviços concedidos, mantendo e repondo os bens e operando as instalações e equipamentos, de modo a assegurar a qualidade dos serviços;
- Manter as instalações e equipamentos existentes e futuros, promover o registro e inventário permanente dos bens vinculados à concessão, zelando pela integridade desses;
- Manter cobertura de seguros, por valores adequados de reposição, dos bens vinculados à concessão, contratando, pelo menos, os seguros de danos materiais e de responsabilidade civil por danos causados a terceiros;
- Captar, aplicar e gerir os recursos financeiros necessários à adequada prestação dos serviços;
- Indenizar os danos decorrentes da prestação dos serviços;
- Atingir as metas de qualidade e segurança, constantes do Anexo II ao Contrato de Concessão, nos prazos e condições fixados;
- Manter em operação o Instituto de Seguridade Social da CEG - GASIUJ;
- Manter, a todo e qualquer tempo, a sede da Companhia no Estado do Rio de Janeiro; e
- Cumprir integralmente o acordo coletivo de trabalho vigente, durante o prazo nele estipulado.

A Companhia entende que as determinações estipuladas no contrato de concessão mencionadas acima têm sido cumpridas adequadamente.

Na hipótese de extinção da concessão, a Companhia seria indenizada pelo valor residual dos bens integrantes da concessão (Nota Explicativa nº13).

A emissão dessas demonstrações financeiras foi aprovada pela Administração da Companhia em 13 de fevereiro de 2023.

### 1.1 Impactos da COVID-19

Ainda como efeitos da pandemia, que teve seu pior período em 2020, em relação ao exercício findo em 31 de dezembro de 2022, foi observado como possível impacto, considerando a dificuldade em dissociar as operações normais e àquelas incrementais relacionadas à pandemia, o aumento das perdas de crédito nos mercados com restrição temporária de cortes de fornecimento quando comparados ao período inicial de 2020 - pré-pandemia - e ao exercício findo em 31 de dezembro de 2021 conforme evolução observada na nota explicativa nº 7 - Contas a receber de clientes.

Seguindo as determinações legais, em especial a Lei 8.769/20, que vedou a suspensão do fornecimento de gás natural, mesmo em casos de inadimplência de consumidores residenciais e aqueles classificados como: (i) MEIs (Micro Empreendedores Individuais); (ii) Micro e Pequenas Empresas; e aos optantes pelo regime de arrecadação de tributos denominado Simples Nacional (Lei Complementar Federal 123, de 14 de dezembro de 2006), a Companhia suspendeu o corte do fornecimento de gás natural canalizado por inadimplência do consumidor, abrangendo aproximadamente um milhão de clientes. Os cortes passaram a ser realizados somente em casos de emergência, como escapamentos. A medida valeu para residências, pequenos comércios, microempreendedores individuais e serviços médico-hospitalares.

Em 16.07.2021, foi publicada a Lei Estadual 9.356/2021 que alterou as medidas restritivas contidas na Lei Estadual 8.769/2020, passando a vigorar as condições e prazos previstos na Resolução ANEEL 928/2021, mantendo-se a vedação da interrupção do serviço ao cliente pessoa física cujo consumo não seja superior ao mínimo. Com a alteração, tornou-se possível a suspensão do fornecimento para os demais clientes inadimplentes, exceto para os casos mencionados na referida resolução. A partir desse momento, a Companhia implementou novas ofertas de parcelamento, bem como o planejamento de equipes com vistas à retomada do corte do fornecimento, que teve início no ano 2022. Considerando que continua vigente o Plano de Contingência adotado pela Secretaria de Estado de Saúde em decorrência da pandemia pelo coronavírus, a Companhia tem realizado a suspensão do serviço em observância às restrições legais, mediante prévia oferta ao cliente da possibilidade de parcelamento do débito.

Além disso, a Companhia realizou a adequação de seus sistemas e atividades para, a partir de janeiro/23, ofertar ao consumidor inadimplente a possibilidade de pagamento das faturas em atraso por meio de cartão de débito, previamente à interrupção dos serviços.

### 1.2 Alterações tributárias: Lei complementar nº 194/2022

Em 23 de junho de 2022, foi publicada a Lei Complementar nº 194/2022, a qual alterou a Lei nº 5.172/1966 (Código Tributário Nacional) e a Lei Complementar nº 87/1996 (Lei Kandir), para considerar bens e serviços, relativos a combustíveis, energia elétrica, comunicações e transporte coletivo, como essenciais, bem como alterou a Lei Complementar nº 192, de 11 de março de 2022, estabelecendo, dentre outros, a aplicação da alíquota 0% (zero) do PIS/COFINS e PIS/COFINS-Importação incidentes sobre a receita ou o faturamento na venda ou sobre a importação de gás natural veicular (GNV) às pessoas jurídicas atuantes na cadeia econômica do referido produto até 31 de dezembro de 2022.

Dessa forma, a Companhia passou a aplicar a incidência da alíquota 0% (zero) no faturamento do volume destinado como Gás Natural Veicular – GNV para as faturas emitidas posteriormente à vigência da lei.

Em 2 de janeiro de 2023 foi publicado no D.O.U. a Medida Provisória de nº 1.157 de 1 de janeiro de 2023, que postergou o benefício de alíquota 0% (zero) para o mercado do GNV até 28 de fevereiro de 2023.

## 2. Resumo das principais políticas contábeis

As principais políticas contábeis aplicadas na preparação dessas demonstrações financeiras estão definidas abaixo. Essas políticas foram aplicadas de modo consistente nos exercícios apresentados, salvo disposição em contrário.

### 2.1 Base de preparação

As demonstrações financeiras foram elaboradas e estão sendo apresentadas de acordo com as práticas contábeis adotadas no Brasil, que compreendem as normas da Comissão de Valores Mobiliários (CVM) e os pronunciamentos do Comitê de Pronunciamentos Contábeis (CPC).

Essas demonstrações evidenciam todas as informações relevantes próprias das demonstrações financeiras, e somente elas, as quais estão consistentes com as utilizadas pela Administração na sua gestão.

As demonstrações financeiras foram preparadas considerando o custo histórico como base de valor, com exceção dos instrumentos financeiros são classificados como mensurados ao valor justo por meio do resultado.

A preparação de demonstrações financeiras requer o uso de certas estimativas contábeis críticas e, também o exercício de julgamento por parte da Administração da Companhia no processo de aplicação das políticas contábeis. Aquelas áreas que requerem maior nível de julgamento e possuem maior complexidade, bem como as áreas nas quais premissas e estimativas são significativas para as demonstrações financeiras, estão divulgadas na Nota Explicativa nº3.

### **Continuidade operacional**

Com base nos fatos e circunstâncias existentes até a data de autorização das presentes demonstrações financeiras anuais, a Administração avaliou a capacidade da Companhia em continuar operando normalmente e está convencida de que suas operações têm capacidade de geração de recursos para dar continuidade a seus negócios no futuro.

A Companhia avaliou os impactos da COVID-19, conforme apresentado na nota explicativa 1.1.

Adicionalmente, a Administração não tem conhecimento de nenhuma incerteza material que possa gerar dúvidas significativas sobre a sua capacidade de continuar operando.

Assim, estas demonstrações financeiras foram preparadas com base no pressuposto de continuidade.

### **2.2 Apresentação de informação por segmento**

As informações por segmentos operacionais são apresentadas de modo consistente com o relatório interno fornecido para o principal tomador de decisões operacionais. O principal tomador de decisões operacionais, responsável pela alocação de recursos e pela avaliação de desempenho dos segmentos operacionais, é a Diretoria-Executiva. Ver detalhes na Nota Explicativa nº 22.

### **2.3 Moeda funcional**

Os itens incluídos nas demonstrações financeiras são mensurados usando a moeda do principal ambiente econômico no qual a Empresa atua (“a moeda funcional”). As demonstrações financeiras da Companhia estão apresentadas em R\$, que é a moeda funcional e, também, a moeda de apresentação da Companhia.

As operações com moedas estrangeiras são convertidas para a moeda funcional utilizando as taxas de câmbio vigentes nas datas das transações ou da avaliação, na qual os itens são remensurados. Os ganhos e as perdas cambiais resultantes da liquidação dessas transações e da conversão pelas taxas de câmbio do final do ano, referentes a ativos e passivos monetários em moedas estrangeiras, são reconhecidos na demonstração do resultado.

### **2.4 Caixa e equivalentes de caixa**

Caixa e equivalentes de caixa incluem saldos em contas-correntes bancárias e depósitos a curto prazo com alta liquidez e vencimento de três meses ou menos, a contar da data de contratação e sujeitos a risco insignificante de mudança de valor. Esses saldos são mantidos com a finalidade de atender compromissos de caixa de curto prazo e não para investimento ou outros fins. Os saldos bancários a descoberto representam contas correntes garantidas, as quais são apresentadas como parte de empréstimos e financiamentos de forma consistente com sua natureza de atividade de financiamento e não como parte de caixa e equivalentes de caixa uma vez que não há outras contas correntes mantidas junto à respectiva instituição financeira, as quais pudessem compensar o saldo devedor. Para efeitos da demonstração consolidada dos fluxos de caixa, os saldos bancários a descoberto são incluídos como componente de caixa e equivalentes de caixa, uma vez que essas contas garantidas são liquidadas em curto espaço de tempo e compõem parte integral da gestão de caixa da Companhia.

### **2.5 Instrumentos financeiros**

Um instrumento financeiro é um contrato que dá origem a um ativo financeiro de uma Companhia e a um passivo financeiro ou instrumento patrimonial de outra Companhia.



### 2.5.1 Ativos financeiros - Reconhecimento inicial e mensuração

Ativos financeiros são classificados, no reconhecimento inicial, como subsequentemente mensurados ao custo amortizado, ao valor justo por meio de outros resultados abrangentes e ao valor justo por meio do resultado.

A classificação dos ativos financeiros no reconhecimento inicial depende das características dos fluxos de caixa contratuais do ativo financeiro e do modelo de negócios do Grupo para a gestão desses ativos financeiros. Com exceção das contas a receber de clientes que não contenham um componente de financiamento significativo ou para as quais a Companhia tenha aplicado o expediente prático, a Companhia inicialmente mensura um ativo financeiro ao seu valor justo acrescido dos custos de transação, no caso de um ativo financeiro não mensurado ao valor justo por meio do resultado. As contas a receber de clientes que não contenham um componente de financiamento significativo ou para as quais a Companhia tenha aplicado o expediente prático, são mensuradas pelo preço de transação determinando de acordo com o CPC 47.

Para que um ativo financeiro seja classificado e mensurado pelo custo amortizado, ele precisa gerar fluxos de caixa que sejam “exclusivamente pagamentos de principal e de juros” sobre o valor do principal em aberto. Essa avaliação é executada em nível de instrumento. Ativos financeiros com fluxos de caixa que não sejam exclusivamente pagamentos de principal e de juros são classificados e mensurados ao valor justo por meio do resultado, independentemente do modelo de negócio adotado.

#### *Ativos financeiros - Mensuração subsequente*

Para fins de mensuração subsequente, os ativos financeiros são classificados em duas categorias:

- Ativos financeiros ao custo amortizado (instrumentos de dívida); e
- Ativos financeiros ao valor justo por meio do resultado.

#### *Ativos financeiros mensurados ao custo amortizado (instrumentos de dívida)*

Os ativos financeiros ao custo amortizado são subsequentemente mensurados usando o método de juros efetivos e estão sujeitos a redução ao valor recuperável. Ganhos e perdas são reconhecidos no resultado quando o ativo é baixado, modificado ou apresenta redução ao valor recuperável.

#### *Ativos financeiros ao valor justo por meio do resultado*

Ativos financeiros ao valor justo por meio do resultado são apresentados no balanço patrimonial pelo valor justo, com as variações líquidas do valor justo reconhecidas na demonstração do resultado.

#### *Desreconhecimento*

Um ativo financeiro (ou, quando aplicável, uma parte de um ativo financeiro ou parte de um grupo de ativos financeiros semelhantes) é desreconhecido quando:

- Os direitos de receber fluxos de caixa do ativo expiraram; ou
- A Companhia transferiu seus direitos de receber fluxos de caixa do ativo ou assumiu uma obrigação de pagar integralmente os fluxos de caixa recebidos sem atraso significativo a um terceiro nos termos de um contrato de repasse e (a) a Companhia transferiu substancialmente todos os riscos e benefícios do ativo, ou (b) a Companhia nem transferiu nem reteve substancialmente todos os riscos e benefícios do ativo, mas transferiu o controle do ativo.

Quando a Companhia transfere seus direitos de receber fluxos de caixa de um ativo ou celebra um acordo de repasse, ela avalia se, e em que medida, reteve os riscos e benefícios da propriedade. Quando não transferiu nem reteve substancialmente todos os riscos e benefícios do ativo, nem transferiu o controle do ativo, a Companhia continua a reconhecer o ativo transferido na medida de seu envolvimento continuado.

Nesse caso, a Companhia também reconhece um passivo associado. O ativo transferido e o passivo associado são mensurados em uma base que reflita os direitos e as obrigações retidos pela Companhia.

O envolvimento contínuo sob a forma de garantia sobre o ativo transferido é mensurado pelo menor valor entre: (i) o valor do ativo; e (ii) o valor máximo da contraprestação recebida que a Companhia pode ser obrigada a restituir (valor da garantia).

### **2.5.2 Passivos financeiros**

#### *Reconhecimento inicial e mensuração*

Os passivos financeiros são classificados, no reconhecimento inicial, como passivos financeiros ao valor justo por meio do resultado, passivos financeiros ao custo amortizado ou como derivativos designados como instrumentos de *hedge* em um *hedge* efetivo, conforme apropriado.

Todos os passivos financeiros são mensurados inicialmente ao seu valor justo, mais ou menos, no caso de passivo financeiro que não seja ao valor justo por meio do resultado, os custos de transação que sejam diretamente atribuíveis à emissão do passivo financeiro.

Os passivos financeiros são desreconhecidos quando a obrigação especificada no contrato for liquidada, cancelada ou expirar.

#### *Mensuração subsequente*

Para fins de mensuração subsequente, os passivos financeiros são classificados ao custo amortizado.

A mensuração de passivos financeiros depende de sua classificação, conforme descrito abaixo:

#### *Passivos financeiros ao custo amortizado (empréstimos e financiamentos)*

Após o reconhecimento inicial, empréstimos e financiamentos contraídos e concedidos sujeitos a juros são mensurados subsequentemente pelo custo amortizado, utilizando o método da taxa de juros efetiva.

Ganhos e perdas são reconhecidos no resultado quando os passivos são baixados, bem como pelo processo de amortização da taxa de juros efetiva.

O custo amortizado é calculado levando em consideração qualquer deságio ou ágio na aquisição e taxas ou custos que são parte integrante do método da taxa de juros efetiva.

A amortização pelo método da taxa de juros efetiva é incluída como despesa financeira na demonstração do resultado.

#### *Desreconhecimento*

Um passivo financeiro é baixado quando a obrigação sob o passivo é extinta, ou seja, quando a obrigação especificada no contrato for liquidada, cancelada ou expirar. Quando um passivo financeiro existente é substituído por outro do mesmo mutuante em termos substancialmente diferentes, ou os termos de um passivo existente são substancialmente modificados, tal troca ou modificação é tratada como o desreconhecimento do passivo original e o reconhecimento de um novo passivo. A diferença nos respectivos valores contábeis é reconhecida na demonstração do resultado.

### **2.6 Contas a receber de clientes e provisão para perdas de crédito esperadas**

As contas a receber de clientes correspondem aos valores a receber pela venda de mercadorias ou prestação de serviços no curso normal das atividades da Companhia, normalmente, as contas a receber são reconhecidas pelos valores nominais das faturas emitidas. Se o prazo de recebimento for equivalente a um ano ou menos, as contas a receber são classificadas no ativo circulante. Caso contrário, são apresentadas no não circulante.

As contas a receber de clientes são, inicialmente, reconhecidas pelo valor justo e, subsequentemente, mensuradas pelo custo amortizado com o uso do método da taxa efetiva de juros menos a provisão para perdas de crédito esperadas.

A Companhia utiliza uma matriz de provisão para calcular a perda de crédito esperada para contas a receber. As taxas de provisão aplicadas são baseadas em dias de atraso para agrupamentos de vários segmentos de clientes que apresentam padrões semelhantes.

A matriz de provisão baseia-se inicialmente nas taxas de perda histórica observadas pela Companhia. A Companhia revisa de forma prospectiva para ajustá-la de acordo com a experiência histórica de perda de crédito. Em todas as datas de relatórios, as taxas de perda histórica observadas são atualizadas e as mudanças nas estimativas prospectivas são analisadas e reconhecidas na contabilidade.

## 2.7 Estoques

Referem-se, principalmente, a bens para instalação e itens de almoxarifado, em geral para fins de reposição e consumo imediato, e estão apresentados pelo menor valor entre o custo de aquisição e o valor líquido realizável. O giro do estoque é inferior a 12 meses.

## 2.8 Imposto de renda e contribuição social correntes e diferidos

As despesas de imposto de renda e contribuição social do período compreendem os impostos corrente e diferido. Os impostos sobre a renda e as contribuições sociais são reconhecidos na demonstração do resultado, exceto na proporção em que estiverem relacionados com itens reconhecidos diretamente no patrimônio líquido ou no resultado abrangente. O encargo de imposto de renda e contribuição social correntes e diferidos é calculado com base nas leis tributárias promulgadas, ou substancialmente promulgadas, na data do balanço.

A Administração avalia, periodicamente, as posições assumidas pela Companhia nas apurações de impostos de renda com relação às situações em que a regulamentação fiscal aplicável dá margem a interpretações e estabelece provisões, quando apropriado, com base nos valores estimados de pagamento às autoridades fiscais.

O imposto de renda e a contribuição social diferidos são reconhecidos usando-se o método do passivo sobre as diferenças temporárias decorrentes de diferenças entre as bases fiscais dos ativos e passivos e seus valores contábeis nas demonstrações financeiras.

Entretanto, o imposto de renda e a contribuição social diferidos não são contabilizados se resultar do reconhecimento inicial de um ativo ou passivo em uma operação que não seja uma combinação de negócios, a qual, na época da transação, não afeta o resultado contábil, nem o lucro tributável (prejuízo fiscal).

O imposto de renda e a contribuição social diferidos ativo são reconhecidos somente na proporção da probabilidade de que o lucro tributável futuro esteja disponível e contra o qual as diferenças temporárias possam ser usadas.

Os impostos diferidos ativos e passivos são apresentados pelo líquido no balanço quando há um direito legal e a intenção de compensá-los quando da apuração dos tributos correntes e quando os impostos de renda diferidos ativos e passivos se relacionam com os impostos de renda incidentes pela mesma autoridade tributável sobre a entidade tributária.

## 2.9 Depósitos judiciais

Existem situações em que a Companhia questiona a legitimidade de determinados passivos ou ações movidas contra si. Por conta desses questionamentos, por ordem judicial ou por estratégia da própria Administração, os valores em questão podem ser depositados em juízo, sem que haja a caracterização da liquidação do passivo. Esses depósitos são atualizados monetariamente.

## 2.10 Ativos intangíveis

### (i) Contrato de concessão

Como resultado da adoção da interpretação do ICPC 01, a Companhia classifica como intangível (i) os valores pagos ao Poder Concedente como contraprestação da concessão; e (ii) os custos dos ativos construídos ou adquiridos para fins de prestação de serviços de concessão (infraestrutura), líquidos de amortização. O valor da concessão é amortizado pelo prazo residual da concessão e a amortização dos custos da infraestrutura é calculada com base na vida útil estimada para os ativos compreendidos e integrantes da base de cálculo da tarifa de prestação de serviços.

O serviço de construção da infraestrutura necessária para a distribuição de gás a ser realizado, conforme a referida norma, é considerado um serviço prestado ao Poder Concedente e a correspondente receita é reconhecida ao resultado por valor igual ao custo. A Companhia não reconhece margem na construção de infraestrutura, pois essa margem está, em sua grande maioria, vinculada aos serviços contratados de terceiros por valores que refletem o valor justo.

Ao fim da concessão, os ativos vinculados à prestação de serviço de distribuição de gás serão revertidos ao Poder Concedente, tendo a Companhia o direito à indenização a ser determinada com base no levantamento dos valores contábeis a serem apurados nessa época. Em consonância com as disposições do OCPC 05, a Administração entende que a provisão contratual da indenização não representa um direito incondicional de receber caixa ou outros ativos financeiros do Poder Concedente, motivo pelo qual não aplicou o modelo bifurcado para contabilização dos efeitos do contrato de concessão. Esse entendimento baseia-se no fato de que o valor residual do ativo intangível, que representa a indenização, será objeto de negociação quando da prorrogação do contrato de concessão.

A amortização do ativo intangível reflete o padrão em que se espera que os benefícios econômicos futuros do ativo sejam consumidos pela Companhia, os quais correspondem à vida útil dos ativos componentes de infraestrutura. Adicionalmente, a Companhia revisa anualmente a vida útil de seus ativos.

#### **(ii) Programas de computador (softwares)**

As licenças de *software* adquiridas são capitalizadas com base nos custos incorridos para adquirir os *softwares* e fazer com que eles estejam prontos para serem utilizados. Esses custos são amortizados durante sua vida útil estimada.

Os custos de *software* reconhecidos como ativos são amortizados usando-se o método linear ao longo de suas vidas úteis, pelas taxas demonstradas na Nota Explicativa nº 13.

#### **(iii) Servidão de passagem**

As servidões de passagem são registradas como ativo intangível e amortizadas pela expectativa de vida útil, limitado ao prazo de concessão (Nota Explicativa nº 13).

### **2.11 Perda por redução ao valor recuperável de ativos não financeiros**

Administração revisa anualmente o valor recuperável dos ativos com o objetivo de avaliar eventos ou mudanças nas circunstâncias econômicas, operacionais ou tecnológicas que possam indicar deterioração ou perda de seu valor recuperável. Sendo tais evidências identificadas e tendo o valor contábil líquido excedido o valor recuperável, é constituída provisão para desvalorização ajustando o valor contábil líquido ao valor recuperável. O valor recuperável de um ativo ou de determinada unidade geradora de caixa é definido como sendo o maior entre o valor em uso e o valor líquido de venda.

A Companhia baseia sua avaliação de redução ao valor recuperável com base nas previsões e orçamentos financeiros mais recentes, os quais são elaborados separadamente pela Administração para cada unidade geradora de caixa às quais os ativos estejam alocados. As projeções baseadas nessas previsões e orçamentos geralmente abrangem o período de cinco anos. Uma taxa média de crescimento de longo prazo é calculada e aplicada aos fluxos de caixa futuros após o quinto ano. A perda por desvalorização do ativo é reconhecida no resultado de forma consistente com a função do ativo sujeito à perda.

Para ativos que não sejam ágio, é efetuada uma avaliação em cada data de reporte para determinar se existe um indicativo de que as perdas por redução ao valor recuperável reconhecidas anteriormente já não existem ou diminuíram. Se tal indicativo existir, a Companhia estima o valor recuperável do ativo ou da unidade geradora de caixa. Uma perda por redução ao valor recuperável de um ativo previamente reconhecida é revertida apenas se tiver havido mudança nas estimativas utilizadas para determinar o valor recuperável do ativo desde a última perda por desvalorização que foi reconhecida. A reversão é limitada para que o valor contábil do ativo não exceda o valor contábil que teria sido determinado (líquido de depreciação, amortização ou exaustão), caso nenhuma perda por desvalorização tivesse sido reconhecida para o ativo em anos anteriores. Essa reversão é reconhecida no resultado.

Como resultado dessa avaliação não foi identificada a necessidade de reconhecimento de perda em 31 de dezembro de 2022 e 2021.

### **2.12 Fornecedores**

As contas a pagar aos fornecedores são obrigações a pagar por bens ou serviços que foram adquiridos de fornecedores no curso normal dos negócios, sendo classificadas como passivos circulantes se o pagamento for devido no período de até um ano (ou no ciclo operacional normal dos negócios, ainda que mais longo). Caso contrário, as contas a pagar são apresentadas como passivo não circulante.

Elas são, inicialmente, reconhecidas pelo valor justo e, subsequentemente, mensuradas pelo custo amortizado com o uso do método de taxa efetiva de juros. Na prática, são normalmente reconhecidas ao valor da fatura correspondente.

### 2.13 Provisão para contingências

As provisões para ações judiciais (trabalhista, cível e tributária) são reconhecidas quando: a Companhia tem uma obrigação presente ou não formalizada (*constructive obligation*) como resultado de eventos já incorridos; é provável que uma saída de recursos seja necessária para liquidar a obrigação; e o valor puder ser estimado com segurança. As provisões não incluem as perdas operacionais futuras.

Quando houver uma série de obrigações similares, a probabilidade de liquidá-las é determinada, levando-se em consideração a classe de obrigações como um todo. Uma provisão é reconhecida mesmo que a probabilidade de liquidação relacionada com qualquer item individual incluído na mesma classe de obrigações seja pequena.

As provisões são mensuradas pelo valor presente dos gastos que devem ser necessários para liquidar a obrigação, usando uma taxa antes de impostos, a qual reflita as avaliações atuais de mercado do valor temporal do dinheiro e dos riscos específicos da obrigação. O aumento da obrigação em decorrência da passagem do tempo é reconhecido como despesa financeira.

### 2.14 Custos de empréstimos

Os custos de empréstimos gerais e específicos que são diretamente atribuíveis à aquisição, construção ou produção de um ativo qualificável, que é um ativo que, necessariamente, demanda um período de tempo substancial para ficar pronto para seu uso ou venda pretendidos, são capitalizados como parte do custo do ativo quando for provável que eles irão resultar em benefícios econômicos futuros para a Companhia e que tais custos possam ser mensurados com confiança. Demais custos de empréstimos são reconhecidos como despesa no período em que são incorridos.

### 2.15 Benefícios a funcionários

#### a. Obrigações de aposentadoria

O passivo relacionado aos planos de benefício definido é o valor presente da obrigação de benefício definida na data do balanço menos o valor justo dos ativos do plano. A obrigação de benefício definido é calculada anualmente por atuários externos usando-se o método de unidade de crédito projetada. O valor presente da obrigação de benefício definido é determinado mediante o desconto das saídas futuras estimadas de caixa, usando taxas de juros condizentes com os rendimentos de mercado, as quais são denominadas na moeda em que os benefícios serão pagos e que tenham prazos de vencimento próximos daqueles da respectiva obrigação do plano de pensão.

O custo do serviço passado é o aumento no valor presente da obrigação de benefício quando da introdução ou mudança no plano de benefício pós-emprego, resultante de serviços prestados pelos empregados participantes em períodos passados. Ganhos e perdas atuariais compreendem (i) os ajustes de experiência, ou seja, os efeitos de diferenças entre as premissas atuariais adotadas e as efetivamente ocorridas; (ii) os efeitos de alterações de premissas atuariais.

A Companhia adotou o método de reconhecimento imediato dos ganhos e perdas atuariais que está de acordo com as disposições contidas no pronunciamento técnico CPC 33 (R1), aprovado pela Deliberação CVM nº 695/12, que trata de benefícios a empregados. Os ganhos e as perdas atuariais são reconhecidos no resultado abrangente, ficando a variação dentro do patrimônio, nunca transitando pelo resultado (outros resultados abrangentes não reclassificáveis). Este método suaviza as flutuações no resultado, tendo o efeito diluído no patrimônio e, em adição, mantém o passivo por um valor adequado.

Em atendimento à Deliberação CVM nº 695, de 13 de dezembro de 2012, a Companhia, com base em estudo atuarial, apurou os passivos oriundos dos benefícios futuros a que os funcionários têm direito (Nota Explicativa nº 20).

Em conformidade com o pronunciamento técnico CPC 33 (R1) aprovado pela Deliberação CVM nº 695/12, a Companhia adotou a reposição dos juros do passivo e do retorno esperado dos ativos por uma única taxa de juros líquida, que não gerou aumento significativo do custo do plano no resultado do exercício.

### **b. Outras obrigações pós-aposentadoria**

A Companhia oferece a seus funcionários benefícios de plano de assistência médica pós-aposentadoria. O direito a esses benefícios é concedido a um grupo fechado de aposentados e seus dependentes legais que, em 17 de junho de 1998, faziam parte do plano de assistência médica da Companhia. Os custos esperados desses benefícios são acumulados pelo período do vínculo empregatício, usando-se uma metodologia contábil semelhante à dos planos de pensão de benefício definido. Essas obrigações são avaliadas anualmente por atuários independentes e qualificados.

### **c. Participação nos lucros**

O reconhecimento dessa participação é usualmente efetuado por provisão durante o exercício corrente com base em estimativas.

## **2.16 Capital social**

As ações ordinárias são classificadas no patrimônio líquido.

## **2.17 Distribuição de dividendos e juros sobre capital próprio**

A distribuição de dividendos e juros sobre capital próprio para os acionistas da Companhia é reconhecida como um passivo nas demonstrações financeiras ao final do exercício, calculada com base no Estatuto Social da Companhia. Qualquer valor acima do mínimo obrigatório somente é provisionado na data em que são aprovados pelos acionistas, em Assembleia Geral.

## **2.18 Reconhecimento de receita**

A receita compreende o valor justo da contraprestação recebida ou a receber pela venda de gás e serviços no curso normal das atividades da Companhia. A receita é apresentada líquida dos impostos, das devoluções, dos abatimentos e dos descontos.

A Companhia reconhece a receita quando o valor da receita pode ser mensurado com segurança, é provável que benefícios econômicos futuros fluirão para a Companhia e quando critérios específicos tiverem sido atendidos para cada uma de suas atividades, conforme descrição a seguir. Os faturamentos ocorrem em períodos bem próximos às entregas e prestação de serviços, portanto, não são esperadas alterações significativas nos preços das transações a serem reconhecidas em receitas de períodos posteriores à satisfação de obrigação de desempenho. A Companhia baseia suas estimativas em resultados históricos, levando em consideração o tipo de cliente, o tipo de transação e as especificações de cada venda.

### **a. Venda de gás**

A receita pela venda de gás é reconhecida por medição equivalente ao volume de gás transferido para o cliente e por meio de estimativas para mensurar o gás entregue, mas ainda não considerado pelas medições anteriores ao fechamento do exercício.

### **b. Venda de mercadorias**

A Companhia vende determinados equipamentos destinados aos usuários residenciais de gás canalizados, como acessórios e classifica como “Outras receitas e despesas, líquidas” na demonstração do resultado. Essas vendas são reconhecidas sempre que a Companhia efetua a entrega dos produtos para o cliente e não há nenhuma obrigação de desempenho não satisfeita que possa afetar a aceitação dos produtos pelo cliente. A entrega não ocorre até que: (i) os produtos tenham sido enviados para o (retirados no) local especificado; (ii) os riscos de obsolescência e perda tenham sido transferidos para o cliente; (iii) o cliente tenha aceitado os produtos de acordo com o contrato de venda; e (iv) as disposições de aceitação tenham sido acordadas, ou a Companhia tenha evidências objetivas de que todos os critérios para aceitação foram atendidos.

### **c. Serviços de construção**

O serviço de construção da infraestrutura necessária para a distribuição de gás a ser realizado é considerado um serviço prestado ao Poder Concedente e a correspondente receita é reconhecida ao resultado por valor igual ao custo, pelo

fato de a Companhia subcontratar essa construção e por não haver margem de lucro nesse serviço. Para mensuração e reconhecimento da receita e custo dos serviços de construção da infraestrutura de distribuição de gás, a Companhia considera o estágio de execução do serviço prestado.

#### **d. Receita financeira**

A receita financeira é reconhecida conforme o prazo decorrido, pelo regime de competência, usando o método da taxa efetiva de juros.

#### **e. Receita de prestação de serviço de distribuição**

A receita decorrente do serviço de distribuição de gás (Acesso de Terceiros à Rede - ATR) é reconhecida pelo volume de gás medido pela Petrobras aplicando-se a margem da Distribuidora, considerando que a aquisição do gás é negociada de forma direta e o cliente remunera a Companhia pela movimentação do gás.

### **2.19 Demonstração do valor adicionado**

A DVA foi preparada com base em informações obtidas dos registros contábeis que servem de base de preparação das demonstrações financeiras e seguindo as disposições contidas no CPC 09 - Demonstração do Valor Adicionado. A primeira parte da DVA apresenta a riqueza criada pela Companhia, representada pelas receitas, pelos insumos adquiridos de terceiros, e pelo valor adicionado recebido de terceiros. A segunda parte da DVA apresenta a distribuição da riqueza entre pessoal, impostos, taxas e contribuições, remuneração de capitais de terceiros e remuneração de capitais próprios.

### **2.20 Resultado básico por ação**

O cálculo do resultado básico por ação é feito através da divisão do resultado líquido do ano pela quantidade média ponderada de ações disponíveis durante o período. O resultado por ação diluído é calculado por meio da referida média das ações nos exercícios apresentados.

### **2.21 Normas emitidas, mas ainda não vigentes**

As normas e interpretações novas e alteradas emitidas, mas não em vigor até a data de emissão dessas demonstrações financeiras foram analisadas e não se espera que tenham um impacto significativo nas demonstrações financeiras da Companhia.

As normas analisadas pela Companhia foram:

- **CPC 50** - Contratos de seguro.
- **IAS 1** - Classificação de passivo como circulante e não circulante
- **CPC 23/IAS28** - Definição de estimativa contábil
- **CPC 32/IAS 12** - Imposto diferido relacionado a ativos e passivos decorrentes de uma única transação.

Divulgação de Políticas Contábeis (Alterações ao CPC 26/IAS 1 e IFRS Practice Statement 2).

## **3. Estimativas e julgamentos contábeis críticos**

As estimativas e os julgamentos contábeis são continuamente avaliados e baseiam-se na experiência histórica e em outros fatores, incluindo expectativas de eventos futuros, consideradas razoáveis para as circunstâncias.

Com base em premissas, a Companhia faz estimativas com relação ao futuro. Por definição, as estimativas contábeis resultantes raramente serão iguais aos respectivos resultados reais. As estimativas e premissas que apresentam um risco significativo, com probabilidade de causar um ajuste relevante nos valores contábeis de ativos e passivos para o próximo exercício social, estão contempladas a seguir:

#### **a. Reconhecimento da receita de venda de gás não faturada**

Para a mensuração da receita pela venda de gás não faturada são efetuadas estimativas, com base no consumo histórico e em projeções de consumo, para mensurar o gás entregue, mas ainda não considerado pelas medições anteriores

ao fechamento do período. Conforme apresentado na Nota Explicativa nº 7, a receita estimada nessas condições em 31 de dezembro de 2022 foi de R\$ 126.062 (R\$ 200.332 em 31 de dezembro de 2021).

#### **b. Provisão para perdas de crédito esperadas**

A Companhia efetua um estudo de sua carteira de clientes e registra uma estimativa que representa sua expectativa de inadimplência possíveis ao longo da vida esperada a incorrer para os créditos das contas a receber. A matriz de provisão baseia-se inicialmente no percentual médio de perda histórica observado pela Companhia nos últimos anos. A composição dos vencimentos e as movimentações estão demonstradas na nota explicativa nº 7.

#### **c. Provisão para contingência**

A Companhia é parte envolvida em processos tributários, trabalhistas e cíveis que se encontram em instâncias diversas. As provisões para contingências, constituídas para fazer face a potenciais saídas de recursos decorrentes dos processos em curso, são estabelecidas e atualizadas com base na avaliação da Administração, fundamentada na opinião de seus assessores legais e requerem elevado grau de julgamento sobre as matérias envolvidas. A base da avaliação da incerteza encontra-se divulgada na nota explicativa nº 21.

#### **d. Benefícios de planos de pensão**

O valor atual de obrigações de planos de pensão depende de uma série de fatores que são determinados com base em cálculos atuariais, que utilizam uma série de premissas. Entre as premissas usadas na determinação do custo (receita) líquido para os planos de pensão, está a taxa de desconto. Quaisquer mudanças nessas premissas afetarão o valor contábil das obrigações dos planos de pensão. A Companhia determina a taxa de desconto apropriada ao final de cada exercício. Essa é a taxa de juros que deveria ser usada para determinar o valor presente de futuras saídas de caixa estimadas, que devem ser necessárias para liquidar as obrigações de planos de pensão. Ao determinar a taxa de desconto apropriada, a Companhia considera as taxas de juros de títulos privados de alta qualidade, sendo esses mantidos na moeda em que os benefícios serão pagos e que têm prazos de vencimento próximos dos prazos das respectivas obrigações de planos de pensão.

Outras premissas importantes para as obrigações de planos de pensão se baseiam, em parte, em condições atuais do mercado. Informações adicionais estão divulgadas na Nota Explicativa nº 20.

## **4. Gestão de risco financeiro**

### **4.1 Fatores de risco financeiro**

As atividades da Companhia a expõem aos seguintes principais riscos financeiros: risco de mercado (incluindo risco cambial e risco com de taxa de juros), risco de crédito e risco de liquidez. O programa de gestão de risco da Companhia se concentra na imprevisibilidade dos mercados financeiros e busca minimizar potenciais efeitos adversos no desempenho financeiro da Companhia.

A Companhia não está exposta ao risco de volatilidade no preço do gás distribuído, uma vez que as tarifas aplicadas são autorizadas pelo Poder Concedente e levam em consideração o aumento dos custos do gás distribuído. Além disso, embora o custo do gás adquirido para distribuição esteja atrelado ao dólar estadunidense, oscilações averiguadas na margem de contribuição estipulada são revisadas e aplicadas a cada revisão tarifária efetuada.

#### **a. Risco de mercado**

##### *(i) Risco cambial*

O risco cambial, quando aplicável, decorre de operações de empréstimos indexadas à moeda estrangeira, notadamente operações em relação ao dólar dos Estados Unidos e contratação de serviços em moeda estrangeira (Euro). Em 31 de dezembro de 2022 e 2021 não existiam ativos ou passivos financeiros relevantes sujeitos à variação cambial.

##### *(ii) Risco com taxa de juros*

A Companhia tem os juros de seus empréstimos indexados ao CDI. O risco associado é oriundo da possibilidade de



ocorrer perdas resultantes de flutuações nas taxas de juros que podem aumentar as despesas financeiras relativas aos empréstimos e financiamentos contratados.

A Companhia monitora continuamente as taxas de juros de mercado com o objetivo de avaliar a eventual necessidade de contração de operações para proteger-se contra o risco de volatilidade dessas taxas.

#### **b. Risco de crédito**

As regras relativas às vendas da Companhia consideram o nível de risco de crédito a que está disposta a se sujeitar no curso de seus negócios. A concentração de risco de crédito com respeito às contas a receber é minimizada devido a pulverização da base de clientes. Adicionalmente, em caso de inadimplência no pagamento de faturas, a distribuição do gás é paralisada nos prazos descritos na Nota explicativa nº 6. Uma provisão para perdas de crédito esperadas é estabelecida em relação àqueles que a Administração acredita que não serão recebidos integralmente.

A qualidade do crédito dos ativos financeiros que não estão vencidos ou *impaired* pode ser avaliada mediante referência às classificações externas de crédito (se houver) ou às informações históricas sobre os índices de inadimplência de contrapartes. A Companhia concentra 100% do volume de caixa e equivalente de caixa em bancos de primeira linha.

#### **c. Risco de liquidez**

É o risco de a Companhia não dispor de recursos líquidos suficientes para honrar seus compromissos financeiros, em decorrência de descasamento de prazo ou de volume entre os recebimentos e pagamentos previstos.

O passivo circulante está inferior ao ativo circulante no montante de R\$ 49.491 em 31 de dezembro de 2022 (superior em R\$ 547.668 em 31 de dezembro de 2022). A Companhia vem gerando lucro em suas operações e o caixa gerado pelas operações tem sido positivo. Não observamos riscos ao refinanciamento, uma vez que a CEG goza de boa avaliação creditícia e possui histórico positivo em suas discussões de refinanciamento junto às instituições financeiras.

A tabela abaixo analisa os passivos financeiros da Companhia, por faixas de vencimento, correspondentes ao período remanescente no balanço patrimonial até a data contratual do vencimento.

Os valores divulgados na tabela são os fluxos de caixa não descontados contratados.

	<b>Menos de um ano</b>	<b>Entre um e dois anos</b>	<b>Entre dois e cinco anos</b>
<b>Em 31 de dezembro de 2022</b>			
Empréstimos e financiamentos	260.867	488.653	933.317
Fornecedores	564.686	-	-
Demais contas a pagar	23.493	-	-
Arrendamento	1.853	-	-
<b>Em 31 de dezembro de 2021</b>			
Empréstimos e financiamentos	621.538	243.061	502.334
Fornecedores	485.298	-	-
Demais contas a pagar	20.671	-	-
Arrendamento	3.116	-	-

Observações:

(i) Como os valores incluídos na tabela são os fluxos de caixa não descontados contratuais, esses valores não serão conciliados com os valores divulgados no balanço patrimonial para empréstimos e financiamentos.

(ii) As faixas de vencimento apresentadas são baseadas em uma análise da Administração.

(iii) A análise dos vencimentos aplica-se somente aos instrumentos financeiros e, portanto, não estão incluídas as obrigações decorrentes de legislação.

A Companhia não pretende realizar antecipações dos valores de longo prazo.

#### d. Análise de sensibilidade à variação das taxas do CDI

A Companhia mantém grande parte de sua dívida e das suas disponibilidades indexadas às variações do CDI (somente financiamento). Em 31 de dezembro de 2022, a Companhia apresentava uma dívida líquida de R\$ 885.212 (R\$ 992.910 em 31 de dezembro de 2021), representada pelo valor dos empréstimos e financiamentos, líquidos de caixa e aplicações financeiras.

Conforme dados divulgados pelo Banco Central do Brasil (Relatório Focus), com data-base de 31 de dezembro de 2022, indicava uma taxa SELIC em 13,65% (9,25% em 31 de dezembro de 2021).

Adicionalmente, a Administração efetuou testes de sensibilidade para cenários adversos, deterioração das taxas em 25% ou 50% superiores ao cenário provável (julgado pela Administração, a partir do cenário provável de acordo com Relatório Focus), conforme demonstrado na tabela abaixo:

Operação	Cenário provável	Cenário I Deterioração 25%	Cenário II Deterioração 50%
Taxa média mensal do CDI em 31/12/2022 - %	13,65	13,65	13,65
Dívida líquida – bancos	885.212	885.212	885.212
Taxa anual estimada do CDI em 31/12/2022 - %	<b>12,25</b>	15,31	<b>18,38</b>
Despesa financeira	<b>(12.393)</b>	<b>14.695</b>	<b>41.871</b>
IR e CS	<b>4.214</b>	<b>(4.996)</b>	<b>(14.236)</b>
<b>Despesa (receita) financeira depois dos impostos</b>	<b>(8.179)</b>	<b>9.699</b>	<b>27.635</b>

#### 4.2 Gestão de capital

Os objetivos da Companhia ao administrar seu capital são os de salvaguardar a capacidade de continuidade para oferecer retorno aos acionistas e benefícios às outras partes interessadas, além de manter uma estrutura de capital ideal para reduzir esse custo.

A Companhia monitora o capital com base no índice de alavancagem financeira. Esse índice corresponde à dívida líquida dividida pelo capital total. A dívida líquida, por sua vez, corresponde ao total de empréstimos (incluindo empréstimos de curto e longo prazos, conforme demonstrado no balanço patrimonial), subtraído do montante de caixa e equivalentes de caixa. O capital total é apurado através da soma do patrimônio líquido, conforme demonstrado no balanço patrimonial, com a dívida líquida.

Os índices de alavancagem financeira em 31 de dezembro de 2022 e 2021 podem ser assim sumariados:

	2022	2021
Total dos empréstimos e financiamentos (Nota 16)	1.250.329	1.189.783
Menos: caixa e equivalentes de caixa (Nota 6)	(365.117)	(196.873)
Dívida líquida	885.212	992.910
Total do patrimônio líquido	1.152.259	1.020.780
Total do capital próprio e de terceiros	2.037.471	2.013.690
<b>Índice de alavancagem financeira - %</b>	<b>43%</b>	<b>49%</b>

#### 4.3 Instrumentos financeiros

##### a. Identificação e valorização dos instrumentos financeiros

A Companhia opera com alguns instrumentos financeiros, com destaque para disponibilidades, incluindo aplicações financeiras, contas a receber de clientes, fornecedores e empréstimos e financiamentos. Quando aplicável, a Companhia opera com instrumentos financeiros derivativos, especialmente operações de swap.

Considerando a natureza dos instrumentos, o valor justo é basicamente determinado pela aplicação do método do fluxo de caixa descontado. Os valores registrados no ativo e no passivo circulante têm liquidez imediata ou vencimento, em sua maioria, em prazos inferiores a três meses. Considerando o prazo e as características desses instrumentos, que são sistematicamente renegociados, os valores a custo amortizado aproximam-se dos valores justos.

#### **b. Política de gestão de riscos financeiros**

A Companhia segue uma política de gerenciamento de risco, que orienta em relação a transações e requer a diversificação de transações e contrapartidas. Nos termos dessa política, a natureza e a posição geral dos riscos financeiros, é regularmente monitorada e gerenciada a fim de avaliar os resultados e o impacto financeiro no fluxo de caixa. Também são revistos, periodicamente, os limites de crédito e a qualidade do *hedge* das contrapartes. Além disso, os riscos de mercado são protegidos quando é considerado necessário suportar a estratégia corporativa ou quando é necessário manter o nível de flexibilidade financeira.

O Conselho de Administração aprova e supervisiona as políticas significativas, procedimentos e práticas aplicadas no gerenciamento de risco.

## **5. Instrumentos financeiros por categoria**

A Companhia utiliza técnicas de avaliação que são apropriadas nas circunstâncias e para as quais haja dados suficientes disponíveis para mensurar o valor justo, maximizando o uso de dados observáveis relevantes e minimizando o uso de dados não observáveis.

Todos os ativos e passivos para os quais o valor justo seja mensurado ou divulgado nas demonstrações financeiras são categorizados dentro da hierarquia de valor justo descrita a seguir, com base na informação de nível mais baixo que seja significativa à mensuração do valor justo como um todo:

- **Nível 1** – Preços cotados (não ajustados) em mercados ativos para ativos ou passivos idênticos a que a Companhia possa ter acesso na data de mensuração.
- **Nível 2** – Técnicas de avaliação para as quais a informação de nível mais baixo e significativa para mensuração do valor justo seja direta ou indiretamente observável.
- **Nível 3** – Técnicas de avaliação para as quais a informação de nível mais baixo e significativa para mensuração do valor justo não esteja disponível.

Para ativos e passivos reconhecidos ao valor justo de forma recorrente, a Companhia determina se ocorreram transferências entre níveis da hierarquia, reavaliando a categorização (com base na informação de nível mais baixo e significativa para mensuração do valor justo como um todo) no fim de cada período de divulgação.

	<b>2022</b>	2021
<b>Ativos financeiros mensurados ao custo amortizado</b>		
Caixa e equivalentes de caixa	365.117	196.873
Contas a receber de clientes	756.299	681.778
Outras contas a receber	10.229	5.871
Cessão de crédito	594	1.217
	<b>1.132.239</b>	<b>885.739</b>
<b>Passivos financeiros mensurados ao custo amortizado</b>		
Empréstimos e financiamentos	1.250.329	1.189.783
Dividendos e juros sobre o capital próprio	68.543	118.761
Fornecedores e outras obrigações, excluindo obrigações legais	588.179	497.338
	<b>1.907.051</b>	<b>1.805.882</b>

Os valores justos dos passivos financeiros, juntamente com os valores contábeis apresentados no balanço patrimonial, são os seguintes:

Instrumentos	31 de dezembro de 2022		31 de dezembro de 2021	
	Valor contábil	Valor justo	Valor contábil	Valor justo
Empréstimos e financiamentos	1.250.329	1.250.329	1.189.783	1.189.783
Dividendos propostos e juros sobre o capital próprio	68.543	68.543	118.761	118.761
Fornecedores e outras obrigações, excluindo obrigações legais	588.179	588.179	497.338	497.338
<b>Total de captações</b>	<b>1.907.051</b>	<b>1.907.051</b>	<b>1.805.882</b>	<b>1.805.882</b>
<b>Total custo de captações</b>	<b>(3.948)</b>		<b>(5.891)</b>	
<b>Total de captações líquido</b>	<b>1.903.103</b>		<b>1.799.991</b>	

## 6. Caixa e equivalentes de caixa

	2022	2021
Bancos	84.717	71.154
Aplicações financeiras (CDBs)	280.400	125.719
	<b>365.117</b>	<b>196.873</b>

Bancos e disponíveis rendem juros a taxas flutuantes baseadas em taxas diárias de depósitos bancários. Os depósitos bancários a curto prazo são efetuados por períodos que variam de um dia a três meses, dependendo das necessidades imediatas de caixa da Companhia, rendendo juros de acordo com as respectivas taxas de depósito de curto prazo.

As aplicações financeiras são classificadas como caixa e equivalentes de caixa podem ser resgatadas a qualquer tempo, sem qualquer penalidade, sem prejuízo da receita reconhecida ou risco de variação significativa no seu valor.

As aplicações financeiras realizadas nos Bancos Santander e Bradesco referem-se a Certificados de Depósitos Bancários remunerados à taxa média de 102,7% do CDI em 31 de dezembro de 2022 (99,9% do CDI em 31 de dezembro de 2021).

## 7. Contas a receber de clientes

Estão compostas por créditos decorrentes de fornecimento de gás (faturados e a faturar), prestação de serviços e vendas de equipamentos como demonstrado a seguir:

	2022	2021
<b>Faturado</b>		
Consumidores		
Do setor privado	963.319	718.300
Do setor público	16.819	13.885
	980.138	732.185
<b>Não faturado</b>		
Consumidores		
Do setor privado	120.938	196.218
Do setor público	5.124	4.114
	126.062	200.332
Vendas de equipamentos e serviços	7.475	8.942
	1.113.675	941.459
Provisão para perdas de crédito esperadas	(357.376)	(259.681)
	756.299	681.778
Circulante	729.154	680.046
Não circulante (a)	27.145	1.732
	<b>756.299</b>	<b>681.778</b>

(a) Refere-se a parcelamento de clientes acima de 12 meses.

A análise de vencimentos do contas a receber está apresentada abaixo:

	2022	2021
<b>A vencer</b>		
Faturado	547.247	392.266
Não faturado	126.062	200.332
<b>Vencidas</b>		
Até três meses	105.162	71.102
De três a seis meses	96.430	29.616
Acima de seis meses	238.774	248.142
	<b>1.113.675</b>	<b>941.459</b>

A Companhia adotou como base, para ter seus valores de provisão estimada de acordo com o CPC 48 refletido na perda esperada, um estudo de sua carteira de clientes, onde a média encontrada em percentual está sendo aplicada para o período corrente.

Abaixo, são apresentadas as informações sobre a exposição ao risco de crédito médio nas contas a receber da Companhia, em 31 de dezembro de 2022 e 31 de dezembro de 2021, utilizando-se de uma matriz de provisão:

Dias de vencimento	31/12/2022	31/12/2021
	Taxa de atraso (%)	Taxa de atraso (%)
A vencer	2,20%	2,03%
1 a 30 dias	12,44%	10,04%
31 a 60 dias	42,22%	53,54%
61 a 90 dias	33,06%	64,23%
91 a 120 dias	73,78%	51,19%
121 a 180 dias	80,57%	20,67%
181 a 360 dias	86,43%	93,38%
Mais de 360 dias	77,53%	79,40%

Com o fim das restrições temporárias impostas pela Lei Estadual 8.769/20, a Companhia voltou a considerar a suspensão, após 35 dias de atraso no pagamento da fatura, dos serviços fornecidos aos clientes residenciais e comerciais observando ainda as exigências da Lei Estadual 8.695/19, descritas na Nota explicativa nº 1.1. Para os clientes industriais e postos de GNV, o fornecimento é suspenso a partir de 15 dias.

A movimentação na provisão para perdas de crédito esperadas segue demonstrada abaixo:

	2022	2021
Em 1º de janeiro	259.681	241.167
Provisão para perdas de crédito esperadas	299.749	123.228
Recuperação de perdas das contas a receber	(202.054)	(104.714)
<b>Saldo final na respectiva data</b>	<b>357.376</b>	<b>259.681</b>

A exposição máxima ao risco de crédito na data da apresentação das demonstrações financeiras anuais é o valor contábil das contas a receber demonstrada acima.

Cabe esclarecer de que na constituição de perdas incluem-se variáveis de probabilidade futura de inadimplência que, neste momento, estão agravadas pelo cenário da COVID-19 onde em linha com o disposto no Decreto Estadual Nº46.966 de 11/03/2020, a Companhia havia interrompido os serviços de corte para as ligações de algumas das categorias. Embora a previsão aponte um aumento da inadimplência pelo cenário exposto, a expectativa é de que esta variável possua alcance limitado de impacto nas análises de perdas esperadas.

## 8. Tributos a recuperar

	2022	2021
PIS e COFINS (a)	305.966	239.694
ICMS a recuperar (b)	7.938	6.906
Contribuição social (c)	17.858	4.363
Imposto de Renda Retido na Fonte (d)	5.389	6.155
	<b>337.151</b>	<b>257.118</b>
Circulante	61.634	16.147
Não circulante	275.517	240.971
	<b>337.151</b>	<b>257.118</b>

(a) Em 15 de março de 2017, o Supremo Tribunal Federal (“STF”) concluiu o julgamento do Recurso Extraordinário nº 574.706 e, sob a sistemática da repercussão geral, fixou a tese de que o Imposto sobre Circulação de Mercadorias e

Serviços (“ICMS”) não compõe a base de cálculo do Programa de Integração Social (“PIS”) e da Contribuição para o Financiamento da Seguridade Social (“COFINS”), uma vez que este valor não constitui receita/faturamento da Companhia. Assim, os contribuintes têm o direito de excluir o valor relativo ao ICMS destacado na nota fiscal da base de cálculo do PIS e COFINS.

Em 13 de maio de 2021, o Supremo Tribunal Federal (“STF”) apreciou os embargos de declaração opostos pela União, pacificando em definitivo as questões jurídicas, definindo que o ICMS a ser excluído da base de cálculo das Contribuições do PIS e da COFINS é o destacado nas notas fiscais e que os efeitos da Exclusão do ICMS da base de cálculo do PIS e da COFINS deve se dar após 15.03.2017, ressalvadas as ações judiciais e requerimentos administrativos protocoladas até 15.03.2017.

Em 28 de setembro de 2021, a Procuradoria-Geral da Fazenda Nacional – PGFN, por meio do PARECER SEI Nº 14.483/2021/ME, se manifestou quanto às orientações a serem observadas no cumprimento da decisão do STF, especialmente quanto ao marco da cessação da eficácia de decisões anteriores à definitividade do precedente com repercussão geral.

Em 31 de dezembro de 2022, a Companhia possui em seu ativo não circulante, o montante de R\$ 270.008 (R\$ 224.556 principal e R\$ 45.452 de atualização monetária) relativos a créditos de PIS e COFINS cuja apuração se deu sem a exclusão do ICMS de sua base, no período compreendido entre a decisão de março de 2017 até a efetiva alteração da metodologia de cálculo realizada em fevereiro de 2022, o que inclui a atualização monetária pela taxa SELIC. Considerando os valores médios dos tributos federais recolhidos nos últimos anos, a Companhia estima que o valor total reconhecido será compensado em aproximadamente 2 anos, a partir da habilitação do crédito por parte da Receita Federal via processo administrativo, cuja expectativa da administração é que ocorra em prazo superior a 12 meses.

Em contrapartida dos créditos acima comentados a Companhia reconheceu uma obrigação no passivo não circulante pelo valor integral do ativo por haver uma obrigação recíproca e equivalente da concessionária em restituir tais valores aos usuários e cuja forma dependerá ainda das decisões e respectivas aprovações por parte da Agência Reguladora bem como do período, sendo possível via reajuste tarifário, conforme proposto para o mercado de energia elétrica.

A administração da Companhia encontra-se em fase de avaliação quanto à melhor forma de se beneficiar também de eventuais créditos em relação aos valores relativos aos períodos anteriores a março de 2017, os quais não foram quantificados e tampouco registrados, considerando não haver decisão no âmbito da ação rescisória que visa revogar os efeitos do trânsito em julgado da ação proposta pela Companhia julgada improcedente.

(b) Refere-se, predominantemente, a ICMS a recuperar decorrente de aquisições do ativo intangível, no montante de R\$ 5.538 (R\$ 3.606 em 31 de dezembro de 2021), sendo R\$ 29 com expectativa de realização a curto prazo (R\$ 1.899 em 31 de dezembro de 2021) e R\$ 5.509 com expectativa a longo prazo (R\$ 1.707 em 31 de dezembro de 2021). Há ainda o montante de R\$ 2.400 (R\$ 3.203 em dezembro de 2021) referentes a créditos de patrocínios.

(c) Refere-se a antecipações mensais de contribuição social.

(d) Refere-se à retenção na fonte sobre pagamentos e sobre resgates de aplicações financeiras.

## 9. Ativos fiscais diferidos

O imposto de renda e a contribuição social diferidos ativos são calculados sobre as diferenças temporárias entre as bases de cálculo do imposto sobre ativos e passivos e os valores contábeis das demonstrações financeiras. As alíquotas desses impostos, definidas atualmente para determinação dos tributos diferidos, são de 25% para o imposto de renda e de 9% para a contribuição social.

Impostos diferidos ativos são reconhecidos na extensão em que seja provável que o lucro futuro tributável esteja disponível para ser utilizado na compensação das diferenças temporárias, com base em projeções de resultados futuros elaboradas e fundamentadas em premissas internas e em cenários econômicos futuros que podem, portanto, sofrer alterações.

**a. Composição**

	<b>2022</b>	2021
Obrigações de fundo de pensão	128.032	111.933
Provisão para perdas de crédito esperadas	94.163	79.219
Provisão para contingências	167.915	78.646
AVP financeiro	1.679	(1.179)
Operações com arrendamento mercantil	815	883
Juros e variação monetária Gasius	(3.300)	(4.090)
Provisão de fornecedores	15.422	13.618
Outras	888	888
<b>Ativo não circulante</b>	<b>405.614</b>	<b>279.918</b>

**b. Movimentação**

A movimentação do imposto de renda e da contribuição social diferidos é demonstrada como segue:

	IR e CS diferidos ativos sobre								
	Obrigações de fundo de pensão	Provisão perdas de crédito esperadas	Provisão para contingências	AVP financeiro	Operações com arrendamento mercantil	Juros e variação monetária Gasius	Fornecedores	Outras provisões	Total
<b>Em 31 de dezembro de 2021</b>	111.933	79.219	78.646	(1.179)	883	(4.090)	13.618	888	279.918
Creditado (debitado) na demonstração do resultado	3.812	14.944	89.269	2.858	(68)	790	1.804	-	113.409
Creditado (debitado) no patrimônio líquido	12.287	-	-	-	-	-	-	-	12.287
<b>Em 31 de dezembro de 2022</b>	128.032	94.163	167.915	1.679	815	(3.300)	15.422	888	405.614

	IR e CS diferidos ativos sobre								
	Obrigações de fundo de pensão	Provisão perdas de crédito esperadas	Provisão para contingências	AVP financeiro	Operações com arrendamento mercantil	Juros e variação monetária Gasius	Fornecedores	Outras provisões	Total
<b>Em 31 de dezembro de 2020</b>	105.079	72.139	84.791	2.434	375	(4.076)	7.593	267	268.602
Adições (baixas) na demonstração do resultado	1.670	7.080	(6.145)	(3.613)	508	(14)	6.025	621	6.132
Creditado (debitado) no patrimônio líquido	5.184	-	-	-	-	-	-	-	5.184
<b>Em 31 de dezembro de 2021</b>	111.933	79.219	78.646	(1.179)	883	(4.090)	13.618	888	279.918



**c. Realização**

Os ativos fiscais diferidos referem-se a diferenças temporárias, sendo que eles serão aproveitados à medida que as respectivas provisões que serviram de base para a constituição do imposto ativo sejam realizadas.

A Companhia possui projeções de realizar os créditos, conforme demonstrado a seguir:

	<b>2022</b>	2021
2022	-	24.927
2023	24.720	33.918
2024	71.875	35.308
2025	57.957	40.015
2026	65.685	47.077
2027 em diante	185.377	98.673
	<b>405.614</b>	<b>279.918</b>

Como a base tributável do imposto de renda e da contribuição social sobre o lucro líquido decorre não apenas do lucro que pode ser gerado, mas também da existência de receitas não tributáveis, despesas não dedutíveis, incentivos fiscais e outras variáveis, não existe uma correlação imediata entre o lucro líquido da Companhia e o resultado de imposto de renda e contribuição social.

Portanto, a expectativa da utilização dos créditos fiscais não deve ser tomada como único indicativo de resultados futuros da Companhia.

**10. Transação com partes relacionadas**

A Companhia é controlada diretamente pela Naturgy Distribución Latinoamérica S/A (54,16% do capital votante), que, por sua vez é controlada pela Naturgy Energy Group S/A (99,99% do capital votante). As demais ações estão distribuídas em mercado.

Os saldos em 31 de dezembro de 2022 são demonstrados como segue:

	Ativo circulante		Passivo Circulante		Receitas		Despesas	
	31/12/ 2022	31/12/ 2021	31/12/ 2022	31/12/ 2021	31/12/ 2022	31/12/ 2021	31/12/ 2022	31/12/ 2021
<b>A receber/pagar</b>								
<b>Controladora indireta:</b>								
Naturgy Energy Group S.A. (a)	22	26	527	730	28	17	26	1.593
<b>Controle Comum:</b>								
Gás Fenosa Engineering (b)	-	-	-	-	35	34	-	-
Gás Natural Informática (c)	-	-	4.543	10.633	302	-	8.147	10.636
NATURGY IT S.L. (d)	-	-	659	677	230	132	5.827	8.050
CEG Rio S.A. (e)	2.231	467	-	-	22.676	20.291	-	-
LEAN CORPORATE SERVICES S.L. (f)	-	-	-	-	19	31	1.108	870
LEAN CUSTOMER SERVICES SL (g)	-	-	-	-	35	4	1.040	1.329
LEAN GRIDS SERVICES S.L. (h)	-	-	-	-	1	5	85	180
Gás Natural São Paulo Sul S.A. (i)	40	-	-	-	508	471	-	-
Gás Natural Serviços S.A. (j)	525	15	-	-	813	856	-	33
Gás Natural do Brasil S.A. (k)	3	2	-	-	36	30	-	-
	2.821	510	5.729	12.040	24.863	21.871	16.233	22.691
<b>JCP e Dividendos</b>								
Naturgy DL S.A. (l)	-	-	36.599	63.942	-	-	-	-
Pluspetrol Energy (l)	-	-	1.525	2.664	-	-	-	-
Dinâmica energia (l)	-	-	6.898	11.111	-	-	-	-
Banco Nacional de Desenvolvimento Econômico e Social - BNDES (l)	-	-	23.350	40.795	-	-	-	-
Outras partes relacionadas (l)	-	-	171	249	-	-	-	-
	-	-	68.543	118.761	-	-	-	-
	2.821	510	74.272	130.801	24.863	21.871	16.233	22.691

Os saldos referem-se, substancialmente aos seguintes assuntos:

(a) Contratação de serviços econômico-financeiros abrangendo tesouraria, contas a pagar e operativa contábil; o contrato foi assinado por prazo indeterminado e reajustado anualmente pelo IPC espanhol mais 0,5% e sujeito a variação cambial (Euro). Contrato encerrado em 2021, com a contratação da IBM para prestação do serviço; Contrato de ressarcimento de salários para funcionários expatriados em atividade no Brasil e funcionários Brasil em atividade no exterior.

(b) Prestação de serviços de cooperação técnica abrangendo finanças e administração, controladoria, contabilidade, consolidação, impostos, serviços financeiros, auditoria interna, planificação de ingressos, relações laborais, comunicações, compras e serviços gerais, controle de projetos e processos, informação e sistema, desenvolvimento de operações e análises de procedimentos de qualidade, desenvolvimento de procedimentos de treinamento e atualização em normas e cessão de uso de espaço; o contrato foi assinado com vigência até 31 de dezembro de 2022 e reajustado anualmente pelo IPCA.

(c) Prestação de serviços abrangendo os serviços de comunicações, gestão de licenças corporativas e outros, esse contrato não possui atualização monetária. Contrato foi assinado com vigência até 31 de dezembro de 2023.

(d) Prestação de serviços abrangendo os serviços de Infraestrutura, serviço de processamento e rede de segurança e atendimento/suporte ao usuário; reajustado anualmente pelo IPC espanhol e sujeito a variação cambial (Euro).

(e) Prestação de serviços de assessoria corporativa (abrangendo os âmbitos comerciais, técnicos, planejamento, RH, jurídico, administrativo econômico-financeiro, *marketing*, relações externas, compras e serviços gerais), sendo esse contrato assinado por prazo indeterminado e reajustado anualmente pela variação do IPCA; locação de imóvel administrativo, sendo esse contrato assinado por prazo indeterminado e reajustado anualmente pelo INPC; e cessão de capacidade; esse contrato terá vigência até o fim da concessão sendo prorrogado automaticamente na hipótese de renovação da concessão e reajustado anualmente pela variação do IGP-M.

(f) Prestação de serviços abrangendo serviços de manutenção e desenvolvimento de sistemas que suportam as atividades do centro de serviços compartilhados econômico-financeiro, compras e processos administrativos da área de pessoas; reajustado anualmente pelo IPC espanhol e sujeito a variação cambial (Euro).

(g) Prestação de serviços de informática abrangendo serviços de manutenção e desenvolvimento de sistemas que suportam as atividades de leitura, faturamento e cobrança e atendimento a clientes; reajustado anualmente pelo IPC espanhol e sujeito a variação cambial (Euro).

(h) Prestação de serviços de informática abrangendo serviços de sustentação dos sistemas de negócios e suporte a processos; reajustado anualmente pelo IPC espanhol e sujeito a variação cambial (Euro).

(i) Prestação de serviços abrangendo os âmbitos de gestão de RH, comercial, planejamento estratégico, procedimentos de qualidade, treinamento, atualização e cooperação técnico administrativa. O contrato estará em vigor até 2022, sendo atualizado anualmente pelo IPCA.

(j) Prestação de serviços abrangendo os âmbitos técnico administrativo para o desenvolvimento do escopo de serviços da GNS, sendo esse contrato assinado com cláusula de renovação automática e reajustado anualmente pelo IPCA; cessão de direito de créditos decorrentes do plano de assistência, sendo esse contrato assinado com prazo indeterminado e seu valor calculado através de percentual sobre o valor cedido; locação de imóvel administrativo, sendo esse contrato assinado por prazo indeterminado e reajustado anualmente pelo IPCA. Contrato de locação de sistema de climatização, reajustado anualmente pelo IGP-M.

(k) Contrato de locação de imóvel administrativo, sendo esse contrato assinado por prazo indeterminado e reajustado anualmente pelo IGP-M.

(l) Pagamento de dividendos

#### **Termos e condições de transações com partes relacionadas**

As vendas e compras envolvendo partes relacionadas são efetuadas a preços acordados pelas partes. Os saldos em aberto no fim do período não estão atrelados a garantias, não estão sujeitos a juros de mora e são liquidados em dinheiro, estando, contudo, o inadimplemento contratual sujeito a penalidades. Não houve garantias fornecidas ou recebidas em relação a quaisquer contas a receber ou a pagar envolvendo partes relacionadas.

Adicionalmente, a Companhia informa que os contratos celebrados com Partes Relacionadas foram objetos de estudos e análises por consultor externo, demonstrando que os preços e condições não geram desequilíbrio econômico-financeiro para qualquer das Partes contratantes.

## 11. Remuneração do pessoal-chave da Administração

O pessoal-chave da Administração inclui os conselheiros, diretores e membros do Comitê de Auditoria. A remuneração paga ou a pagar, incluindo os encargos legais, está demonstrada a seguir:

	2022	2021
Honorários de membros dos conselhos	3.516	3.200
Honorários de diretoria estatutária	5.781	7.099
Planos de aposentadoria e pensão	144	178
Outros benefícios	736	1.148
	<b>10.177</b>	<b>11.625</b>

## 12. Depósitos judiciais

	2022	2021
ICMS	4.655	4.364
INSS (a)	-	17.378
Imposto de renda	9.017	6.409
Processo administrativo - SRF (b)	6.851	8.340
CIDE (c)	12.959	12.283
Penhora judicial (d)	9.664	15.763
Trabalhistas (e)	6.848	7.142
Ação cível (f)	12.474	12.970
	<b>62.468</b>	<b>84.649</b>

(a) Refere-se a depósito para recursos de autos de infração de INSS. A referida ação transitou em julgado, com decisão desfavorável para a Companhia. O processo foi baixado em maio de 2022. (Nota Explicativa nº 20.a.i).

(b) Refere-se a depósito para obtenção, junto à Secretaria da Receita Federal, de Certidão Positiva com efeito de Negativa, tendo em vista se tratar de cobrança por suposta falta de recolhimento de PIS incluído da Declaração de Débitos e Créditos Federais - DCTF. A correspondente provisão não foi registrada, pois a Administração e seus consultores jurídicos estimam que os autos são improcedentes. Foi feito um pedido de liminar em Mandado de Segurança para a suspensão da exigibilidade do tributo para obtenção da Certidão Fiscal.

(c) Refere-se à Contribuição sobre Intervenção de Domínio Econômico - CIDE (Nota Explicativa nº 20.a.i).

(d) Refere-se a penhoras em ações trabalhistas (R\$ 1.986) e cíveis (R\$ 7.678).

(e) Refere-se a depósitos para recursos de processos trabalhistas de ex-funcionários e terceirizados. Devido à quantidade de processos não há o que destacar, já que os valores estão pulverizados.

(f) Refere-se a depósitos judiciais para recurso de processos cíveis basicamente movidos por reclamações de consumidores que não apresentam individualmente relevância.

Todos os depósitos judiciais são atualizados mensalmente.

### 13. Intangível

	Concessão para exploração de serviços públicos (a)	Servidões de passagem (b)	Software	Contrato de concessão (c)	Total em operação	Contrato de concessão em andamento	Total
<b>Saldos em 31 de dezembro de 2020</b>	71.417	13	45.548	2.068.096	2.185.074	43.876	2.228.950
Aquisição	-	-	11.905	44.065	55.970	74.803	130.773
Transferência para intangível em operação	-	-	-	88.542	88.542	(88.542)	-
Amortização	(11.276)	(5)	(20.452)	(107.629)	(139.362)	-	(139.362)
<b>Saldos em 31 de dezembro de 2021</b>	60.141	8	37.001	2.093.074	2.190.224	30.137	2.220.361
Custo total	136.735	3.628	203.537	3.567.603	3.911.503	30.137	3.941.640
Amortização acumulada	(76.594)	(3.620)	(166.536)	(1.474.529)	(1.721.279)	-	(1.721.279)
Valor residual	60.141	8	37.001	2.093.074	2.190.224	30.137	2.220.361
Taxas anuais de amortização (%)	8,3	5, 6 e 7	20				
	Concessão para exploração de serviços públicos (a)	Servidões de passagem (b)	Software	Contrato de concessão (c)	Total em operação	Contrato de concessão em andamento	Total
<b>Saldos em 31 de dezembro de 2021</b>	60.141	8	37.001	2.093.074	2.190.224	30.137	2.220.361
Aquisição	-	-	33.933	50.037	83.970	157.129	241.099
Baixa líquida	-	-	-	(880)	(880)	-	(880)
Transferência para intangível em operação	-	-	-	106.799	106.799	(106.799)	-
Amortização	(11.276)	(5)	(17.326)	(111.366)	(139.973)	-	(139.973)
<b>Saldos em 31 de dezembro de 2022</b>	48.865	3	53.608	2.137.664	2.240.140	80.467	2.320.607
Custo total	136.735	3.628	237.470	3.723.559	4.101.392	80.467	4.181.859
Amortização acumulada	(87.870)	(3.625)	(183.862)	(1.585.895)	(1.861.252)	-	(1.861.252)
Valor residual	48.865	3	53.608	2.137.664	2.240.140	80.467	2.320.607
Taxas anuais de amortização (%)	8,3	5, 6 e 7	20				

(a) Contrato para exploração de serviços públicos referente ao aditivo contratual firmado entre a Companhia e o Estado do Rio de Janeiro em 1º de dezembro de 2014, em que a Companhia passa a deter o direito de abastecer as regiões de Mangaratiba e Maricá com GNC/GNL.

(b) Servidões de passagem são custos necessários para utilização, pela Companhia, de propriedades de terceiros para passagens da rede de distribuição.

(c) Contrato de concessão é composto da seguinte forma:

	Terrenos	Edificações e obras civis	Instalações	Máquinas e equipamentos	Equipamentos de informática hardware	Móveis e utensílios	Veículos	Rede de gás	Outros	Total contrato de concessão
<b>Saldos em 31 de dezembro de 2020</b>	1.890	23.971	1.236	46.947	3.981	3.867	477	1.980.701	5.026	2.068.096
Aquisição	-	-	-	37.961	250	538	-	360	4.956	44.065
Transferência para intangível em operação	-	-	-	-	-	-	-	88.542	-	88.542
Amortização	-	(1.357)	(82)	(25.144)	(1.673)	(967)	(411)	(75.152)	(2.843)	(107.629)
<b>Saldos em 31 de dezembro de 2021</b>	1.890	22.614	1.154	59.764	2.558	3.438	66	1.994.451	7.139	2.093.074
Custo total	1.890	55.091	11.569	264.769	36.671	20.141	20.437	3.131.291	25.744	3.567.603
Amortização acumulada	-	(32.477)	(10.415)	(205.005)	(34.113)	(16.703)	(20.371)	(1.136.840)	(18.605)	(1.474.529)
Valor contábil atual	1.890	22.614	1.154	59.764	2.558	3.438	66	1.994.451	7.139	2.093.074
Taxas anuais de amortização (%)	-	4	4	5 e 10	20	10	20	3	33	

	Terrenos	Edificações e obras civis	Instalações	Máquinas e equipamentos	Equipamentos de informática hardware	Móveis e utensílios	Veículos	Rede de gás	Outros	Total contrato de concessão
<b>Saldos em 31 de dezembro de 2021</b>	1.890	22.614	1.154	59.764	2.558	3.438	66	1.994.451	7.139	2.093.074
Aquisição	-	-	-	44.079	1.732	317	259	605	3.045	50.037
Baixa líquida	-	-	-	-	-	-	-	(880)	-	(880)
Transferência para intangível em operação	-	-	-	-	-	-	-	106.799	-	106.799
Amortização	-	(1.348)	(82)	(26.451)	(1.157)	(976)	(100)	(77.561)	(3.691)	(111.366)
<b>Saldos em 31 de dezembro de 2022</b>	1.890	21.266	1.072	77.392	3.133	2.779	225	2.023.414	6.493	2.137.664
Custo total	1.890	55.091	11.569	308.848	38.403	20.458	20.696	3.237.815	28.789	3.723.559
Amortização acumulada	-	(33.825)	(10.497)	(231.456)	(35.270)	(17.679)	(20.471)	(1.214.401)	(22.296)	(1.585.895)
Valor contábil atual	1.890	21.266	1.072	77.392	3.133	2.779	225	2.023.414	6.493	2.137.664
Taxas anuais de amortização (%)	-	4	4	5 e 10	20	10	20	3	33	

Os juros capitalizados no exercício findo em 31 de dezembro de 2022 foram de R\$ 3.669 (R\$ 1.165 em 31 de dezembro de 2021) à taxa média de 14,52% (5,93% em 31 de dezembro de 2021).

A baixa líquida realizada foi decorrente de sinistro em nossa rede de distribuição.

## 14. Obrigações por arrendamento

A Companhia possui arrendamento com itens de terrenos, edificações e veículos. O prazo de arrendamento de terrenos é de cinco anos, edificações varia entre um (superior a um e inferior a dois) e oito anos enquanto veículos é superior a um ano e inferior a dois anos. A tabela abaixo evidencia os prazos e suas respectivas taxas:

## Contratos por prazo e taxa de desconto

Prazos contratos	Taxa % a.a.
Superior a 1 ano até 8 anos	8,45 a 11,45

Os contratos de arrendamentos referem-se a arrendamentos de terrenos, edificações e veículos. Para todos os contratos de operações de arrendamento mercantil, a Companhia reconheceu ativos representando o direito de uso (imobilizado arrendado) e passivos de arrendamento. A companhia aplicou as isenções de reconhecimento previstas no CPC 06 (R2) para os contratos com prazo de doze meses ou menos e/ou com valor do ativo objeto do arrendamento não significativo (até R\$ 32 equivalente a 5 mil Euros).

Os saldos de arrendamento em 31 de dezembro de 2022, são de R\$6.776 (R\$ 7.745 em 31 de dezembro de 2021) no ativo e R\$ 9.173 (R\$ 10.343 em 31 de dezembro de 2021) no passivo, respectivamente, conforme aplicação do CPC 06 (R2).

## 14.1 Ativo de direito de uso

As movimentações dos ativos de direito de uso são:

Ativo de direito de uso	Saldo final 31/12/2021	Adição	Amortizações	Saldo final 31/12/2022	Prazo médio contratual - (anos)
Terrenos	24	-	(9)	15	5,42
Edificações	7.721	-	(1.385)	6.336	3,12
Veículos	-	883	(458)	425	1,00
<b>Total - ativo de direito de uso</b>	<b>7.745</b>	<b>883</b>	<b>(1.852)</b>	<b>6.776</b>	

Ativo de direito de uso	Saldo final 31/12/2020	Baixa	Amortizações	Saldo final 31/12/2021	Prazo médio contratual - (anos)
Terrenos	36	-	(12)	24	5,42
Edificações	13.974	(4.088)	(2.165)	7.721	3,12
Veículos	138	-	(138)	-	1,69
<b>Total - ativo de direito de uso</b>	<b>14.148</b>	<b>(4.088)</b>	<b>(2.315)</b>	<b>7.745</b>	

A seguir é apresentado quadro indicativo do direito de PIS/COFINS a recuperar embutido na contraprestação de arrendamento/locação do contrato da sede administrativa, conforme períodos previstos para pagamento. Saldos não descontados e saldos descontados a valor presente.

	Nominal	Ajustado a valor presente
<b>Fluxos de caixa (31 de dezembro de 2022)</b>		
Contraprestação do arrendamento	8.085	6.684
PIS/COFINS potencial	748	618
<b>Fluxos de caixa (31 de dezembro de 2021)</b>		
Contraprestação do arrendamento	9.849	7.830
PIS/COFINS potencial	911	724

## 14.2 Obrigações por arrendamento

As movimentações das obrigações por arrendamento são:

Passivo de arrendamento	Saldo final 31/12/2021	Encargos financeiros	Adição	Baixa	Pagamentos principal	Pagamentos juros	Saldo final 31/12/2022
Terrenos	30	3	-	-	(11)	(3)	19
Edificações	10.168	658	-	-	(1.209)	(897)	8.720
Veículos	145	35	883	(145)	(466)	(18)	434
<b>Total - passivo de arrendamento</b>	<b>10.343</b>	<b>696</b>	<b>883</b>	<b>(145)</b>	<b>(1.686)</b>	<b>(918)</b>	<b>9.173</b>

Passivo de arrendamento	Saldo final 31/12/2020	Encargos financeiros	Baixa (*)	Pagamentos principal	Pagamentos juros	Saldo final 31/12/2021
Terrenos	40	4	-	(10)	(4)	30
Edificações	15.054	1.119	(4.088)	(1.039)	(878)	10.168
Veículos	165	8	-	(20)	(8)	145
<b>Total - passivo de arrendamento</b>	<b>15.259</b>	<b>1.131</b>	<b>(4.088)</b>	<b>(1.069)</b>	<b>(890)</b>	<b>10.343</b>

(\*) Baixas referentes aos distratos de três contratos de locação de imóveis, sendo o mais relevante correspondente à filial situada na Avenida Presidente Vargas - RJ.

Em 31 de dezembro de 2022 e 31 de dezembro de 2021, os saldos das obrigações por arrendamento são compostos da seguinte forma:

31 de dezembro de 2022	Tipo de taxa	Taxa nominal a.a. (%)	Circulante	Não circulante	Total
Terrenos	Fixa	11,45	13	6	19
Edificações (*)	Fixa	8,45 a 11,45	1.406	7.314	8.720
Veículos	Fixa	10,75	434	-	434
<b>Total - obrigação por arrendamento</b>			<b>1.853</b>	<b>7.320</b>	<b>9.173</b>

31 de dezembro de 2021	Tipo de taxa	Taxa nominal a.a. (%)	Circulante	Não circulante	Total
Terrenos	Fixa	11,45	13	17	30
Edificações (*)	Fixa	8,45 a 11,45	2.958	7.210	10.168
Veículos	Fixa	10,75	145	-	145
<b>Total - obrigação por arrendamento</b>			<b>3.116</b>	<b>7.227</b>	<b>10.343</b>

(\*) As taxas são definidas de acordo com o prazo de cada contrato.



Em 31 de dezembro de 2022, as parcelas relativas às obrigações por arrendamento no passivo circulante e não circulante têm os seguintes vencimentos:

	Até dezembro de 2023	Janeiro de 2023 a dezembro de 2027	Valores nominais	Valor presente
Terrenos	14	5	19	19
Edificações	1.868	6.659	8.720	8.526
Veículos	426	-	434	426
<b>Total</b>	<b>2.308</b>	<b>6.664</b>	<b>9.173</b>	<b>8.971</b>

O valor presente, principal e de juros em 31 de dezembro de 2022, para os contratos acima, foi estimado mês a mês, com base na taxa média incremental dos empréstimos da Companhia de 11,45% (imóveis), 8,45% a 11,45% (edificações) e 10,75% (veículos).

Em 31 de dezembro de 2022, as despesas de depreciação para os contratos acima foram de R\$ 2.315 (R\$ 2.176 no exercício findo em 31 de dezembro de 2021) e as despesas de juros sobre passivos de arrendamento foram de R\$ 918 (R\$ 890 no exercício findo em 31 de dezembro de 2021).

Os valores de arrendamentos considerados de baixo valor e/ou cujo prazo é de 12 meses ou menos foram reconhecidos como despesa de aluguel no resultado do período. O montante total reconhecido no período findo em 31 de dezembro de 2022 é de R\$ 5.947 (R\$ 2.778 no exercício findo em 31 de dezembro de 2021).

## 15. Fornecedores

	2022	2021
De gás (a)	438.512	396.493
De serviços	105.869	71.376
De materiais e outros	20.305	17.429
	<b>564.686</b>	<b>485.298</b>

(a) A Petróleo Brasileiro S.A. - Petrobras é o único fornecedor de gás natural comprado pela Companhia, de acordo com o 14º Termo Aditivo, celebrado entre as partes em 10 de dezembro de 2019 no qual seguem as cláusulas do contrato original celebrado em 18 de julho de 2008.

## 16. Empréstimos e financiamentos

	2022	2021
<b>Empréstimos e financiamentos</b>		
Linhas de crédito	1.250.329	1.189.783
	<b>1.250.329</b>	<b>1.189.783</b>
<b>Total do passivo</b>		
Circulante	241.916	588.979
Não circulante	1.008.413	600.804
	<b>1.250.329</b>	<b>1.189.783</b>

Os empréstimos e financiamentos estão representados por recursos captados para garantir a estrutura de capital necessária para a consecução do objeto social da Companhia. Os referidos empréstimos não apresentam cláusulas restritivas e garantias.

A composição dos empréstimos em moeda nacional pode ser assim demonstrada:

	Indexadores	Vencimento	31/12/2022		31/12/2021	
			Curto prazo	Longo prazo	Curto prazo	Longo prazo
Banco Bradesco S.A.	CDI+1,25%	03/06/2022	-	-	<b>165.922</b>	-
	CDI+2,30%	04/03/2024 (a)	2.955	29.855	1.766	30.624
	CDI+1,2%	19/08/2022	-	-	104.956	-
	CDI+2,30%	04/03/2024 (a)	6.730	50.104	3.486	50.654
	CDI+2,30%	04/03/2024 (a)	6.411	50.099	2.186	49.088
Banco de Tokyo-Mitsubishi UFJ Brasil S.A.	CDI+1,15%	07/08/2023	158.530	-	4.622	150.000
	CDI+1,45%	11/04/2025 (a)	10.967	100.657	-	-
Banco Santander S.A.	CDI+0,95%	14/11/2022	-	-	100.329	-
	CDI+2,30%	11/03/2024 (a)	3.106	34.821	1.525	33.960
	CDI+2,30%	11/03/2024 (a)	2.389	23.579	1.420	22.999
	CDI+0,95%	10/10/2025 (a)	1.801	59.891	-	-
Banco Citibank	CDI+1,75%	16/05/2024 (a)	1.420	50.088	847	50.315
Banco do Brasil	CDI+1,71%	07/04/2026 (a)	6.061	161.687	-	-
	CDI+1,71%	07/04/2026 (a)	3.838	101.170	-	-
ING Mizuho	CDI+1,60%	20/05/2024 (a)	2.838	30.043	1.462	30.149
Banco Intesa San Paolo	CDI+1,75%	04/04/2025 (a)	3.954	39.493	41.137	-
	CDI+2,30%	11/03/2024 (a)	3.255	29.901	1.318	29.427
Banco Itaú	CDI+1,78%	07/04/2025 (a)	4.583	44.724	45.530	-
	CDI+1,78%	07/04/2025 (a)	12.069	107.148	106.446	-
	CDI+2,30%	18/03/2024 (a)	5.732	45.338	2.649	44.588
	CDI+2,30%	18/03/2024 (a)	5.277	49.815	2.943	49.000
Banco Scotiabank	CDI+1,05%	12/01/2023	-	-	435	60.000
			<b>241.916</b>	<b>1.008.413</b>	<b>588.979</b>	<b>600.804</b>

(a) Os empréstimos renegociados em 2022 não tiveram modificações substanciais em seus termos que resultassem no desconhecimento da dívida. Dessa forma, a Companhia recalculou o custo amortizado dos empréstimos considerando o valor presente dos fluxos de caixa contratuais futuros estimados descontados à taxa de juros efetiva original do empréstimo, reconhecendo o montante de R\$ 3.948 (R\$ 5.891 em 31 de dezembro de 2021) referente ao ganho decorrente da modificação dos termos da dívida.

O vencimento dos empréstimos a longo prazo é o seguinte:

	2022	2021
2023	-	210.000
2024	394.299	390.804
2025	351.257	-
2026	262.857	-
	<b>1.008.413</b>	<b>600.804</b>

**Mapa de movimentação dos empréstimos**

	<b>2022</b>	2021
Saldo inicial	1.189.783	1.175.140
Juros provisionados	171.653	69.334
Juros pagos	(111.665)	(50.339)
Custos a amortizar	4.506	1.539
Custos amortizados no período	(3.948)	(5.891)
<b>Saldo final</b>	<b>1.250.329</b>	<b>1.189.783</b>

**17. Tributos a recolher**

	<b>2022</b>	2021
ICMS	35.127	41.796
IRPJ a pagar	61.903	81.415
COFINS	4.667	11.212
PIS	995	2.424
CS/PIS/COFINS terceiros	2.577	1.652
INSS terceiros	1.717	1.236
ISS terceiros	1.251	1.194
Outros	5.550	6.115
	<b>113.787</b>	<b>147.044</b>

**18. Conciliação de alíquota nominal e efetiva de imposto de renda e contribuição social**

As despesas de imposto de renda e de contribuição social relacionadas aos períodos abaixo estão reconciliadas às alíquotas nominais como segue:

	<b>31/12/2022</b>	<b>31/12/2021</b>	<b>31/12/2022</b>	<b>31/12/2021</b>
	<b>Imposto de renda</b>	<b>Contribuição social</b>	<b>Imposto de renda</b>	<b>Contribuição social</b>
<b>Lucro antes do imposto de renda e da contribuição social</b>	392.032	392.032	706.115	706.115
<b>Despesa de imposto de renda e da contribuição social, às alíquotas nominais de 25% e 9%</b>	(98.008)	(35.283)	(176.529)	(63.550)
Ajustes para obtenção da alíquota efetiva				
Juros sobre o capital próprio	17.209	6.195	12.375	4.455
Adições permanentes	(6.924)	(2.288)	(6.681)	(2.406)
Incentivos fiscais	1.007	-	1.045	-
<b>Imposto de renda e contribuição social de acordo no resultado do exercício</b>	(86.716)	(31.376)	(169.790)	(61.501)
Imposto corrente	(170.106)	(61.395)	(174.299)	(63.124)
Imposto diferido	83.390	30.019	4.509	1.623
	(86.716)	(31.376)	(169.790)	(61.501)
Alíquota efetiva	22%	8%	24%	9%

## 19. Patrimônio líquido

### 19.1 Capital social

Em 31 de dezembro de 2022 e 31 de dezembro de 2021, o capital social de R\$644.460 está representado por 259.638 mil ações ordinárias nominativas, sem valor nominal, de propriedade dos seguintes acionistas:

	<b>Capital (%)</b>
Residentes no exterior:	
Naturgy Distribucion Latinoamerica, S.A.	54,16%
Pluspetrol Energy Sociedad Anonima	2,26%
Residentes no país:	
BNDES Participações S.A. - BNDESPAR	34,56%
Fundo de Investimento em Ações - Dinâmica Energia	8,84%
Outros (e ações em tesouraria)	0,18%
	<b>100,00%</b>

O capital dos acionistas residentes no exterior está integralmente registrado no Banco Central do Brasil.

### 19.2 Reserva de lucros, ajuste de avaliação patrimonial e lucros acumulados

São compostos como segue:

#### a. Reserva legal

A reserva legal é constituída anualmente como destinação de 5% do lucro líquido do exercício e não poderá exceder a 20% do capital social. A reserva legal tem por fim assegurar a integridade do capital social e somente poderá ser utilizada para compensar prejuízo e aumentar o capital.

#### b. Reserva de expansão

A reserva de expansão refere-se à retenção do saldo remanescente de lucros acumulados, a fim de atender ao projeto de crescimento dos negócios estabelecido em seu plano de investimentos, conforme orçamento de capital aprovado e proposto pelos Administradores da Companhia.

Em AGO, realizada em 29 de abril de 2022, foi aprovada a constituição de R\$ 308.636 a título do reserva de expansão.

#### c. Reserva especial

Refere-se a parte dos lucros, relativos ao resultado do exercício de 2020 que foram distribuídos em dezembro de 2021, conforme assembleia geral extraordinária realizada em 9 de dezembro de 2021.

#### d. Destinação dos lucros para distribuição de dividendos e juros sobre o capital próprio

De acordo com o Estatuto Social da Companhia, está assegurado um dividendo mínimo obrigatório de 25% do lucro líquido, ajustado nos termos da legislação societária brasileira. A Companhia tem utilizado o facultado pelo artigo 9º da Lei nº 9.249/1995, quanto aos juros sobre o capital próprio a título de remuneração aos acionistas, determinados com base na variação "pro rata" dia da Taxa de Juros de Longo Prazo (TJLP), aplicada sobre o patrimônio líquido.

Em AGE, realizada em 9 de dezembro de 2021, foi aprovado a proposta de pagamento de juros sobre capital próprio, no montante de R\$ 49.499 pagos em 27 de julho de 2022, que líquido de impostos representa R\$ 42.734.

Em AGO, realizada em 29 de abril de 2022, foi aprovada a distribuição de dividendos, no montante de R\$116.690, sendo R\$75.972 referente ao mínimo obrigatório e R\$40.718 complementar, pagos em 15 de dezembro de 2022.

Em AGE, realizada em 12 de dezembro de 2022, foi aprovada a proposta de pagamento de dividendos na forma juros sobre capital próprio, no montante de R\$ 68.836 a serem pagos em 27 de julho de 2023, que líquido de impostos representa R\$ 59.429.

O dividendo mínimo obrigatório no valor de R\$ 9.056 foi registrado de forma a atender a distribuição mínima de 25% (vinte e cinco por cento) do lucro líquido do exercício, após as deduções previstas em lei, conforme disposto no Estatuto da Companhia.

Há ainda no passivo dividendos residuais de exercício anteriores no montante de R\$ 58 em 31 de dezembro de 2022 (R\$ 55 em 31 de dezembro de 2022).

Os valores aprovados e pagos em 2022 estão demonstrados abaixo:

<b>Distribuição de resultado de 2021</b>	
Juros sobre o capital próprio	49.499
Dividendos mínimo obrigatório	75.972
Dividendos aprovados em AGE (abril/22)	40.718
<b>Total distribuído – Ano-base 2021</b>	<b>166.189</b>

Conforme definido no Estatuto Social, a Companhia distribui aos acionistas dividendo mínimo obrigatório equivalente a 25% do lucro líquido ajustado.

Os juros sobre o capital próprio e dividendos foram calculados como segue:

	<b>2022</b>	2021
Lucro líquido	273.940	474.824
Base de cálculo dos dividendos	273.940	474.824
Dividendos mínimos obrigatórios 25%	68.485	118.706
Distribuição proposta		
Juros sobre o capital próprio (bruto)	(68.836)	(49.499)
IRRF sobre o JCP	9.407	6.764
Dividendos a pagar	(9.056)	(75.971)
<b>Porcentagem sobre o lucro líquido ajustado do exercício</b>	<b>25%</b>	<b>25%</b>

#### **e. Dividendos adicionais propostos**

Os dividendos adicionais propostos no valor de R\$ 196.048 em 31 de dezembro de 2022 (R\$ 349.354 em 31 de dezembro de 2021) não foram reconhecidos como passivo, conforme requerido pelo ICPC 08 - Contabilização da Proposta de Pagamento de Dividendos, por não se caracterizarem como obrigação presente na data do balanço, pois estão sujeitos à aprovação na Assembleia Geral Anual que poderá deliberar ou não pelo seu pagamento ou por pagamento por valor diferente do proposto sendo, portanto, mantidos no patrimônio líquido.

#### **f. Lucro por ação**

O cálculo básico de lucro por ação é computado conforme preconizado pelo CPC 41 - Resultado por Ação, sendo o lucro líquido dividido pela quantidade média ponderada das ações ordinárias em circulação nos exercícios findos em 31 de dezembro de 2022 e 2021, conforme segue:

	<b>2022</b>	2021
<b>Numerador</b>		
Lucro líquido	273.940	474.824
<b>Denominador (em milhares de ações)</b>		
Média ponderada de número de ações em circulação	259.638	259.638
<b>Lucro por ação básico e diluído por ações ordinárias</b>	<b>1,05508</b>	<b>1,82879</b>

Nos períodos observados não existiam diferenças entre o resultado por ação básico e diluído, uma vez que a Companhia não possuía nenhum instrumento dilutivo.

## 20. Obrigações com fundo de pensão

O fundo de pensão é administrado pelo Instituto de Seguridade Social da CEG - Gasius, entidade fechada de previdência complementar, sem fins lucrativos e de personalidade jurídica própria, instituída em 1987, patrocinada pela Companhia e que tem por finalidade suplementar benefícios previdenciários aos empregados da Companhia.

<b>Nº participantes Gasius</b>	<b>2022</b>	<b>2021</b>
Ativos	13	17
Assistidos	960	1.003
	<b>973</b>	<b>1.020</b>

A Companhia é mantenedora dos seguintes planos de benefícios:

### Planos de benefícios

#### (i) Complementação de Aposentadoria tipo Benefício Definido (Plano BD)

Plano de benefício definido puro, em fase de extinção, instituído em 1987, o qual foi fechado a novas adesões em junho de 2004 e continua mantido apenas para os participantes assistidos e pensionistas e para alguns empregados ainda ativos, em caráter residual.

As contribuições da Companhia apresentam como se segue:

#### Contribuição normal

Destina-se à acumulação de recursos necessários à concessão dos benefícios de renda vitalícia e custeio das despesas administrativas do plano. É idêntica às contribuições dos participantes e assistidos.

#### Contribuição especial

Destina-se à acumulação de recursos necessários à concessão dos benefícios de renda vitalícia e custeio das despesas administrativas do plano. Representa 6,3175 vezes as contribuições dos participantes e assistidos. Essa contribuição teve sua cobrança suspensa no ano 2011.

#### (ii) Plano de aposentadoria do ano 1990

Refere-se a benefício de complementação de aposentadoria paga pela Companhia a 13 ex-empregados que no ano de 1990 aderiram ao plano especial de desligamento. A esses ex-empregados é paga uma renda mensal vitalícia, não transferível a dependentes, sendo os valores desses benefícios atualizados com a mesma periodicidade e, no mesmo percentual base, concedido aos empregados ativos por força dos acordos coletivos de trabalho.

<b>Nº participantes</b>	<b>2022</b>	<b>2021</b>
Assistidos	8	9

#### (iii) Prêmio aposentadoria

Contempla benefício a ser pago a alguns empregados na data em que se desligarem da Companhia por aposentadoria. Esse prêmio é garantido aos atuais admitidos antes de 31 de dezembro de 1997, e que vierem a se afastar da Companhia em decorrência de aposentadoria concedida pelo regime da previdência oficial. O valor individual do prêmio é calculado com base no salário do empregado e no tempo de serviço prestado à Empresa, sendo seu valor individual máximo equivalente a sete remunerações para empregados que, em 31 de dezembro de 1997, contavam 35 anos ou mais de serviço prestado à Companhia.

<b>Nº participantes</b>	<b>2022</b>	<b>2021</b>
Assistidos	3	3

**(iv) Plano de saúde para aposentados**

Os planos de assistência médica oferecidos pela Companhia são estruturados na modalidade de pré-pagamento, ou seja, a Operadora de plano de saúde cobra um prêmio mensal per capita para cobertura dos serviços de assistência à saúde.

Os planos de saúde são concedidos a um grupo fechado de aposentados (e seus dependentes legais) inscritos no plano até 17 de junho de 1998, anteriormente ao processo de privatização da CEG. Para os empregados admitidos até aquela data e que vierem a se desligar por motivos de aposentadoria, é oferecida a manutenção no plano pelo período de sete anos e meio, a contar da data de afastamento definitiva, sendo extensivo a seus dependentes legais.

O plano de saúde passou a ser não contributivo para empregados admitidos a partir de fevereiro de 2011 para empregados que contribuíram até essa data foi dada a opção de realizar a migração mediante assinatura de Termo de Adesão. Os titulares inscritos no plano efetuam contribuições ao plano a título de coparticipação nos eventos de pequeno risco.

<b>Nº participantes</b>	<b>2022</b>	<b>2021</b>
Ativos	148	184
Assistidos	687	642
	<b>835</b>	<b>826</b>

As contribuições da Companhia para o plano de previdência administrado pelo fundo de pensão e para custeio do plano de saúde administrado diretamente pela CEG totalizaram:

	<b>2022</b>	<b>2021</b>
Fundo de pensão (Gásius)	2.365	2.226
Assistência médica	12.371	10.561
Plano de aposentadoria do ano 1990	626	698
	<b>15.362</b>	<b>13.485</b>

A composição das obrigações registradas no balanço patrimonial é:

	<b>2022</b>	<b>2021</b>
Benefícios especiais de aposentadoria (Plano 90)	4.385	4.704
Prêmio aposentadoria	86	289
Assistência médica para aposentados	311.040	263.209
	315.511	268.202
Circulante	99.382	81.233
Não circulante	216.129	186.969
	<b>315.511</b>	<b>268.202</b>

A movimentação do passivo atuarial em conformidade com a Deliberação CVM nº 695/2012 pode ser assim demonstrada:

Obrigações com benefícios definidos em 31 de dezembro de 2020	250.308
Custos dos juros	15.929
Custo do serviço corrente	204
Benefícios pagos	(13.599)
Remensurações das premissas atuariais	15.361
Obrigações com benefícios definidos em 31 de dezembro de 2021	268.203
Custos dos juros	25.964
Custo do serviço corrente	607
Benefícios pagos	(15.362)
Remensurações das premissas atuariais	36.099
<b>Obrigações com benefícios definidos em 31 de dezembro de 2022</b>	<b>315.511</b>

A movimentação na obrigação de benefício definido durante o exercício é demonstrada a seguir:

	Plano de benefícios GASIUS	Benef. Esp. de aposent. (plano 90)	Prêmio aposentadoria	Assistência médica para aposentados
Em 31 de dezembro de 2020	-	5.808	285	244.215
Custo do serviço corrente	41	-	8	155
Juros sobre obrigações atuariais	29.787	354	10	15.648
Juros/ (rendimento) sobre o valor justo do ativo do plano	(30.201)	-	-	-
Juros sobre o (limite máximo de reconhecimento de ativos) / passivo oneroso	331	-	-	-
Reconhecimento de ganhos/perdas atuariais	2.268	(760)	(13)	13.752
Benefícios pagos	(2.226)	(698)	-	(10.561)
Em 31 de dezembro de 2021	-	4.704	290	263.209
Custo do serviço corrente	(27)	-	4	591
Juros sobre obrigações atuariais	35.570	392	19	23.201
Juros/ (rendimento) sobre o valor justo do ativo do plano	(39.645)	-	-	-
Juros sobre o (limite máximo de reconhecimento de ativos) / passivo oneroso	3.962	-	-	-
Reconhecimento de ganhos/perdas Atuariais	2.505	(85)	(227)	36.409
Benefícios pagos	(2.365)	(626)	-	(12.371)
Em 31 de dezembro de 2022	-	4.385	86	311.039

A movimentação do valor justo dos ativos do plano de benefícios nos períodos apresentados é a seguinte:

	Plano de benefícios GASIUS
Em 31 de dezembro de 2020	476.482
Rendimento esperado	30.201
Ganhos (perdas) atuariais nos ativos do plano	(15.063)
Contribuições da patrocinadora	2.226
Contribuições dos participantes	142
Benefícios pagos	(39.263)
Em 31 de dezembro de 2021	454.725
Rendimento esperado	39.645
Ganhos (perdas) atuariais nos ativos do plano	16.569
Contribuições da patrocinadora	2.397
Contribuições dos participantes	97
Benefícios pagos	(43.226)
<b>Em 31 de dezembro de 2022</b>	<b>470.207</b>

A composição dos ativos do plano de pensão Gasius é a seguinte:

	2022	2021
Renda fixa		
Títulos públicos federais	272.847	239.677
Fundos de investimento de renda fixa	43.955	65.727
	316.802	305.404
Títulos de renda variável	71.424	96.768
Investimento imobiliário	28.606	34.404
Outros ativos	57.921	43.640
	157.951	174.812
	<b>474.753</b>	<b>480.216</b>



A conciliação dos valores reconhecidos no balanço é a seguinte:

	2022	2021
Plano de benefícios - GASIUS		
Valor presente das obrigações atuariais	404.256	411.132
Valor justo dos ativos do plano	470.299	454.817
Superávit	(66.043)	(43.685)
Limite assunção de dívida (*)	66.043	43.685
<b>Passivo líquido</b>	<b>-</b>	<b>-</b>

(\*) Passivo atuarial não reconhecido pois o montante é inferior à dívida de plano de pensão ("assunção de dívida") presentemente reconhecida.

	2022	2021
Benefício especial de aposentadoria		
Valor presente das obrigações atuariais	4.385	4.704
Prêmio aposentadoria		
Valor presente das obrigações atuariais	86	289
Assistência médica a aposentados		
<b>Valor presente das obrigações atuariais</b>	<b>311.039</b>	<b>263.210</b>

Os valores reconhecidos na demonstração do resultado e do resultado abrangente são:

	Plano de benefícios GASIUS	Benef. Esp. de aposent. (plano 90)	Prêmio aposentadoria	Assistência médica para aposentados	Total
Custo do serviço corrente	(27)	-	4	592	569
Juros sobre obrigações atuariais	(112)	392	19	23.202	23.501
Benefícios pagos	(2.253)	(626)	-	(12.371)	(15.250)
	(2.392)	(234)	23	11.423	8.820
Resultado abrangente	2.268	(84)	(226)	36.407	38.365
Imposto de Renda e contribuição social					(13.044)
<b>Resultado abrangente líquido de impostos</b>					<b>25.321</b>

As principais premissas atuarias utilizadas nos cálculos das provisões, em 31 de dezembro de 2022, são as seguintes:

#### Hipóteses econômicas

Taxa de desconto	5,66% a.a.
Crescimentos salariais futuros	1,00% a.a.
Inflação	4,00% a.a.
Fator de capacidade	
Salários	98%
Benefícios	98%
Hipóteses demográficas	
Tábua de mortalidade	AT-2000 segregada por sexo e suavizada em 10%
Tábua de mortalidade de inválidos	IAPB-57
Tábua de entrada em invalidez	Álvaro Vindas

## 21. Provisão para contingências

A provisão para contingências foi constituída com base na expectativa da Administração da Companhia e de seus consultores jurídicos para as ações judiciais de natureza cíveis, tributárias e trabalhistas, considerando as diversas instâncias em que os processos se encontram. O montante da provisão é considerado suficiente para cobrir as prováveis perdas decorrentes de decisões desfavoráveis em causas judiciais.

A composição das provisões de contingências, por natureza, é a seguinte:

	2022	2021
Trabalhistas	38.753	36.664
Cíveis	54.667	50.025
Regulatória	1.576	1.690
Tributárias	398.873	142.933
	<b>493.869</b>	<b>231.312</b>

A movimentação da provisão está demonstrada a seguir:

	2021	Adições	Baixas por reversão/ pagamento	2022
Trabalhistas	36.664	7.231	(5.142)	38.753
Cíveis	50.025	17.497	(12.855)	54.667
Regulatória	1.690	2	(116)	1.576
Tributárias	142.933	266.960	(11.020)	398.873
	<b>231.312</b>	<b>291.690</b>	<b>(29.133)</b>	<b>493.869</b>

	2020	Adições	Baixas por reversão/ pagamento	2021
Trabalhistas	41.787	4.221	(9.344)	36.664
Cíveis	62.584	2.890	(15.449)	50.025
Regulatória	2.108	111	(529)	1.690
Tributárias	142.906	390	(363)	142.933
	<b>249.385</b>	<b>7.612</b>	<b>(25.685)</b>	<b>231.312</b>

A Companhia possui R\$ 62.468 em 31 de dezembro de 2022 (R\$ 84.649 em 31 de dezembro de 2021) referente a valores depositados em juízo, por ordem judicial. Esses depósitos são atualizados monetariamente (Nota Explicativa nº 11).

Alguns desses depósitos não possuem provisão devido a seus autos não terem a classificação de perda provável conforme avaliação da Administração e seus consultores.

### a. Contingências tributárias

A composição da provisão para contingências tributárias é a seguinte:

	2022	2021
<b>Esfera</b>		
Federal	397.522	140.760
Estadual	1.341	2.163
Municipal	10	10
	<b>398.873</b>	<b>142.933</b>

### (i) Contingências tributárias com perdas prováveis

Desse montante podemos destacar os seguintes processos:

Ação Ordinária (2001.51.01.017353/0017353-50.2001-4.02-51101)

Questionamento sobre a incidência da CIDE. De acordo com a posição de nossos consultores jurídicos, apesar de existirem decisões favoráveis aos contribuintes sobre a incidência da CIDE, a maioria das decisões dos Tribunais de 2ª Instância tem sido desfavorável, dessa forma, estimamos como provável a expectativa de perda desse processo. Assim sendo, a Companhia contabilizou a provisão para perda do referido processo, cujo valor em 31 de dezembro de 2022 é de R\$ 12.959 (R\$12.283 em 31 de dezembro de 2021) e está suportado por depósitos judiciais.

Ação Ordinária (2007.51.01.025299-3)

Em setembro de 2005, a Companhia tomou ciência da decisão emitida pela Delegacia da Receita Federal de Administração Tributária do Rio de Janeiro - DERAT, que tornou sem efeito o reconhecimento do direito creditório das contribuições do PIS e da COFINS pagas em duplicidade em anos anteriores no valor nominal de R\$ 83.459. Por tal motivo, a Companhia ingressou com ação anulatória de n.º 0025299-63.2007.4.02.5101, no TRF 2, visando desconstituir a decisão da União Federal que anulou o parecer decisório que permitia a compensação dos montantes de PIS e COFINS. O valor atualizado da causa, incluindo multas, atualização monetária (Selic) e compensação em duplicidade é de R\$ 487.258, em 31 de dezembro de 2022. A sentença de 1ª instância condenou a Companhia a devolver o montante principal atualizado, excluindo a incidência de juros e da compensação em duplicidade, sentença esta que foi objeto de recursos de apelação tanto por parte da CEG quanto por parte da União Federal. As referidas apelações foram pautadas para julgamento em 05.10.2022 pelo TRF2, o que ocorreu parcialmente em função de pedido de vistas de uma desembargadora, contudo, o desembargador relator proferiu seu voto mantendo a sentença de 1ª instância e expressamente inserindo em seu voto a atualização monetária. Assim, considerando a avaliação do caso junto ao escritório externo responsável pela causa, tendo em vista o andamento processual e contexto atuais, houve a classificação de risco de perda da causa como provável do montante de R\$376.709, sendo R\$104.773 de principal e R\$ 271.936 que inclui encargos e atualização monetária, e, portanto, a Administração da Companhia efetuou o complemento de sua provisão em 2022 chegando ao saldo de R\$ 376.709 em 31 de dezembro de 2022 (R\$ 108.330 em 2021).

Ação Ordinária (2005.51.01.017290-3)

Em julho de 2005, a Companhia iniciou processo judicial referente à exigência de pagamento de INSS em razão de diferenças resultantes de retenções supostamente efetuadas a menor no período de fev/99 a set/00. A referida ação transitou em julgado, com decisão desfavorável para a Companhia e após concluída a fase de levantamento, o montante provisionado pela Companhia cujo o valor atualizado até maio de 2022 era de R\$ 17.551 (R\$17.378 em 31 de dezembro de 2021) foi baixado no referido mês, assim como o respectivo depósito judicial (Nota Explicativa nº 11).

Ação Anulatória (5031634-22.2021.4.02.5101)

Em outubro de 2013, a Companhia iniciou processo referente à homologação parcial, por parte da Receita Federal, das compensações de créditos de COFINS cujo valor total atualizado em 31 de dezembro de 2022 é de R\$ 26.108 (R\$ 25.014 em 31 de dezembro de 2021). Em 2022, fruto do resultado parcial de trabalho de perícia judicial, os advogados da Companhia reviram o prognóstico e estimam que parte do processo no valor de R\$ 5.073 tem probabilidade de perda provável, razão pela qual foi constituída a provisão deste valor, a outra parte no valor de R\$ 21.035 segue com prognóstico de perda possível.

Ademais, a Companhia tem registrado o valor correspondente a honorários advocatícios de êxito em ações judiciais de R\$ 3.167 em 31 de dezembro de 2022 (R\$ 3.144 em 31 de dezembro de 2021). A Companhia ainda dispõe de R\$ 964 em 31 de dezembro de 2022 (R\$ 1.798 em 31 de dezembro de 2021) relativos a outras causas com prognóstico provável de perda.

#### **(ii) Contingências tributárias com perdas possíveis**

Há, na Companhia, outros processos de natureza Federal, Estadual e Municipal que não estão provisionados por estarem classificados como perda possível por nossos consultores jurídicos, que acompanham o andamento dos proces-

tos em todas as instâncias. O valor dessas contingências corresponde a R\$ 49.201 em 31 de dezembro de 2022 (R\$ 51.497 em 31 de dezembro de 2021).

Desse montante, podemos destacar os seguintes processos:

Em agosto de 2018, a Companhia iniciou processo administrativo visando a homologação compensação/restituição de débitos de Imposto sobre a Renda de Pessoa Jurídica - IRPJ e Contribuição Social sobre o Lucro Líquido – CSLL. Os advogados da Companhia estimam como possível a probabilidade de perda dessa ação, razão pela qual não foi constituída provisão, cujo valor atualizado em 31 de dezembro de 2022 é de R\$ 7.299 (R\$ 6.997 em 31 de dezembro de 2021).

Em agosto de 2020, a Companhia iniciou processo administrativo, com a impugnação de um auto de infração, lavrado para exigência de multa relativa aos períodos de janeiro de 2015 a outubro de 2018, em decorrência de indicação de dados incorretos em arquivos da Escrituração Fiscal – EFD. Os advogados da Companhia estimam como possível a probabilidade de perda dessa ação, razão pela qual não foi constituída provisão, cujo valor atualizado em 31 de dezembro de 2022 é de R\$ 7.623 (R\$ 6.827 em 31 de dezembro de 2021).

Os demais processos classificados como possíveis atualizados em 31 de dezembro de 2022 somam R\$13.244 (R\$ 12.657 em 31 de dezembro de 2021).

#### **b. Contingências trabalhistas**

As contingências trabalhistas referem-se a ações movidas por ex-empregados da Companhia e a ações movidas por ex-empregados de empresas terceirizadas por responsabilidade subsidiária.

A quantidade dessas ações é demonstrada da seguinte forma:

	<b>2022</b>	2021
Quantidade de ações movidas por		
Ex-empregados CEG	43	40
Ex-empregados terceiros	720	737
Outros (Ministério Público, INSS)	15	3
	<b>778</b>	<b>780</b>

A tabela a seguir apresenta a composição da provisão dos processos trabalhistas:

	<b>2022</b>	2021
Ex-empregados CEG	5.508	5.908
Ex-empregados terceiros	33.245	30.755
	<b>38.753</b>	<b>36.663</b>

As reclamações trabalhistas classificadas como risco possível por parte da Companhia totalizam em 31 de dezembro de 2022 R\$ 99.644 (R\$ 84.584 em 31 de dezembro de 2021).

A Companhia, visando à redução das contingências trabalhistas atuais e futuras, busca de forma constante as seguintes ações:

- (i) Melhoria do processo de contratação e gestão das atividades das empresas contratadas.
- (ii) Análise dos processos mais antigos e relevantes de ex-empregados da CEG e ex-empregados de empresas terceirizadas para propor acordos, visando à redução da contingência laboral e custos com os advogados.
- (iii) Contratação de empresa para realização de auditorias nas empresas terceirizadas e acompanhamento do cumprimento das obrigações trabalhistas e previdenciárias.
- (iv) Realização de reuniões com as empresas terceirizadas que ainda prestam serviço para a CEG e possuem processos trabalhistas, para propor um trabalho conjunto de redução de contingências laborais.
- (v) Retenção das cauções das empresas terceirizadas para redução das provisões.
- (vi) Implantação do sistema de gestão da documentação de empresas terceiras (SERTRAS).

### c. Contingências cíveis

As contingências cíveis provisionadas referem-se a ações movidas por terceiros contra a Companhia, em 31 de dezembro de 2022, essas causas totalizam R\$ 54.667 (R\$ 50.024 em 31 de dezembro de 2021). Não há destaque, pois individualmente os processos não apresentam valores relevantes.

Há, na Companhia, outros processos que não estão provisionados por estarem classificados como perda possível no valor de R\$ 29.490 (R\$ 32.725 em 31 de dezembro de 2021) por nossos consultores jurídicos, que acompanham o andamento dos processos. Com destaque para o processo 0129467-15.2009.8.19.0001, referente à discussão acerca do valor da margem aprovado na 2ª revisão tarifária, que representa, o valor de R\$ 27.953 da contingência total.

### d. Contingências regulatórias

As contingências regulatórias provisionadas referem-se a ações movidas por terceiros contra a Companhia, em 31 de dezembro de 2022; essas causas totalizam R\$ 1.576 (R\$ 1.690 em 31 de dezembro de 2021). Com destaque para o processo E-33/100.459/2004 que representa R\$ 1.473 da provisão total.

Há, na Companhia, outros processos que não estão provisionados por estarem classificados como perda possível no valor de R\$ 224 (R\$ 248 em 31 de dezembro de 2021) por nossos consultores jurídicos, que acompanham o andamento dos processos.

## 22. Informações por segmento

A Companhia atua, somente, no segmento de distribuição de Gás no Estado do Rio de Janeiro e sua demonstração de resultado reflete essa atividade. Desta maneira, a Administração acredita que sua demonstração de resultados, e as demais informações constantes nestas notas explicativas, apresentam as informações requeridas sobre seu único segmento operacional.

A Administração analisa o desempenho da Companhia considerando as características do seu mercado consumidor e, dessa forma, subdivide o resultado de suas operações nos seguintes segmentos: mercado residencial (976.885 clientes pessoas físicas que possuem em seus domicílios equipamentos a gás natural como aquecedores e fogões), comercial (12.849 pequenos e médios estabelecimentos comerciais como restaurantes, bares, *shopping centers* e hotéis), industrial (255 indústrias de diversos setores como químico, fundição e siderurgia, vidros, bebidas entre outros), termoeletrico (4 Usinas de Geração de Energia movidas a gás natural) e automotivo (518 postos de combustível de gás natural veicular GNV), todos localizados na área de concessão da Companhia, que compreende a região metropolitana do estado do Rio de Janeiro. Vale destacar que em nenhum de seus segmentos a Companhia possui um determinado cliente que individualmente represente 10% (dez por cento) de sua receita total, não havendo dependência com relação a um único cliente.

A composição da margem por segmento pode ser assim demonstrada:

Margem por segmento 2022								
Segmentos	Residencial	Comercial	Industrial	Automotivo	Construção	Outras Receitas	Total	
Volumes m³ mil	118.921	57.760	428.871	976.677	-	1.031.970	2.614.199	
Receita Bruta	1.452.925	445.824	1.722.600	3.458.552	155.379	210.166	7.445.446	
Deduções	(291.331)	(90.828)	(339.736)	(553.139)	-	(36.656)	(1.311.690)	
Receita Líquida	1.161.594	354.996	1.382.864	2.905.413	155.379	173.510	6.133.756	
Custo	(385.952)	(182.578)	(1.204.295)	(2.792.328)	(155.379)	(15.630)	(4.736.162)	
Resultado Bruto	775.642	172.418	178.569	113.085	-	157.880	1.397.594	
Despesas/Receitas operacionais							(1.005.562)	
Resultado antes da tributação							392.032	
Provisão p/IR e Contribuição social							(118.092)	
<b>Lucro do exercício</b>							<b>273.940</b>	

(\*)As outras receitas têm a seguinte composição:

	2022	2021
Receitas de serviços	203.384	324.702
Receitas de serviços taxados	6.441	5.790
Receita de aluguéis	341	203
	<b>210.166</b>	<b>330.695</b>

A Administração não efetua a gestão dos ativos e passivos da Companhia por segmento, motivo pelo qual não é apresentada a composição dessas informações.

Margem por segmento em 2021							
Segmentos	Residencial	Comercial	Industrial	Automotivo	Construção	Outras Receitas (*)	Total
Volumes m³ mil	122.078	58.411	450.380	935.083	-	3.143.248	4.709.200
Receita bruta	1.163.161	326.360	1.232.697	2.432.852	83.548	330.695	5.569.313
Deduções	(244.592)	(69.984)	(239.063)	(526.560)	-	(75.625)	(1.155.824)
Receita líquida	918.569	256.376	993.634	1.906.292	83.548	255.070	4.413.489
Custo	(307.672)	(142.582)	(897.012)	(1.801.156)	(83.548)	(13.108)	(3.245.078)
Resultado bruto	610.897	113.794	96.622	105.136	-	241.962	1.168.411
Despesas/receitas							(462.296)
Resultado antes da tributação							706.115
Provisão p/ IR e contribuição social							(231.291)
<b>Lucro do período</b>							<b>474.824</b>

## 23. Receita líquida

A reconciliação das vendas brutas para a receita líquida é como segue:

### Demonstração da receita líquida

	2022	2021
Venda de gás	7.079.901	5.155.070
Contratos de construção	155.379	83.548
Outras receitas (a)	210.166	330.695
<b>Total receita bruta</b>	<b>7.445.446</b>	<b>5.569.313</b>
(-) ICMS	(835.596)	(634.130)
(-) ISS	(5.501)	(6.935)
(-) PIS	(78.620)	(87.975)
(-) COFINS	(362.130)	(405.220)
(-) Taxa de regulação	(29.843)	(21.564)
<b>Total de deduções</b>	<b>(1.311.690)</b>	<b>(1.155.824)</b>
<b>Receita líquida</b>	<b>6.133.756</b>	<b>4.413.489</b>

(a) É constituído principalmente pela receita de ATR (Acesso de Terceiros à Rede), em que o cliente remunera a passagem do gás pela rede, pois a aquisição do gás é negociada com a Petrobras. Ademais, é registrado nesta linha receitas provenientes de partes relacionadas e demais prestações de serviços.

## 24. Custo do serviço

	2022	2021
Compra de gás e de serviços	(4.441.789)	(3.026.085)
Custo dos contratos de construção	(155.395)	(83.565)
Custo de pessoal	(23.603)	(23.769)
Custo de amortização do intangível	(115.375)	(111.659)
	<b>(4.736.162)</b>	<b>(3.245.078)</b>

## 25. Compromissos e contingências

### 25.1 Fornecedor de gás

Em 28 de novembro de 2008 entrou em vigência o contrato de fornecimento de gás natural com a Petróleo Brasileiro S.A. - Petrobras para uso convencional ("Contrato"), assinado em 18 de julho de 2008.

Em 1º de julho de 2019, foi celebrado o Termo Aditivo nº 13 ao contrato de fornecimento de gás natural com a Petróleo Brasileiro S.A. - Petrobras, no qual as partes acordam em aumentar a quantidade diária contratual, de 4.650.000 m³/dia para 4.860.000 m³/dia.

Em 10 de dezembro de 2019, foi celebrado o Termo Aditivo nº 14 ao contrato de fornecimento de gás natural com a Petróleo Brasileiro S.A. - Petrobras, no qual as partes acordam em diminuir a quantidade diária contratual, para 4.800.000 m³/dia e a adesão à uma nova política de preços, indexada aos preços internacionais do petróleo tipo Brent. Esse aditivo se encontrava vigente na data da aprovação destas demonstrações financeiras.

Pelos aditivos nº 13 e nº 14 ao citado contrato de fornecimento de gás natural, a CEG se comprometeu a partir do ano de 2019 e, conseqüentemente, do ano de 2020:

- (i) A retirar da Petrobras e, mesmo que não retire, a pagar uma quantidade de gás que, na média diária do referido mês, corresponda a 70% da QDC - compromisso Retirada Mínima Mensal (RMM);
- (ii) A retirar da Petrobras e, mesmo que não retire, a pagar um Encargo de Capacidade do referido mês, correspondente a 100% da QDC.

Em 2022, não houve pagamento relacionado à Retirada Mínima Mensal.

Considerando o término da vigência do Contrato, em 31 de dezembro de 2021, a CEG realizou Chamada Pública, em 03 de setembro de 2021, não tendo recebido proposta elegível. Em consequência, iniciou negociações bilaterais com a Petrobras, tendo sido apresentada proposta bem superior aos patamares até então praticados.

Diante das considerações acima, a Assembleia Legislativa do Estado do Rio de Janeiro, o Estado do Rio de Janeiro e a CEG, interpuseram medidas judiciais, sendo concedida decisão liminar que assegurou a manutenção das condições do contrato que possuía validade até 31.12.2021. A referida liminar continua vigente na data da aprovação destas demonstrações financeiras.

No início de setembro de 2022 foi realizada a Chamada Pública 01/22. Dentre as propostas recebidas, a CEG permanece em negociação para o suprimento de gás a partir de 2023.

### 25.2 Revisão tarifária

No 2º semestre de 2017, a Companhia enviou à Agência Reguladora de Energia e Saneamento Básico do Estado do Rio de Janeiro - AGENERSA a proposta de revisão tarifária (4ª Revisão Quinquenal Tarifária), conforme determina a cláusula sétima do contrato de concessão firmado entre a Companhia e o Estado do Rio de Janeiro em 21 de julho de 1997. Posteriormente, em 28/09/2018 e em 19/11/2018, foram enviados Relatórios Complementares da 4ª Revisão Quinquenal de Tarifas, visando adequar ao cenário mais atual e ainda atender à solicitação do Poder Concedente.

Em 10 de março de 2021, a Agência Reguladora de Energia e Saneamento Básico do Estado do Rio de Janeiro – AGENERSA realizou sessão regulatória pública, de forma *on-line*, para julgamento do processo referente à 4ª revisão quinquenal tarifária (quinquênio 2018-2022).

Em 24/03/2021 foi publicada a Deliberação AGENERSA nº 4.198/2021 com os resultados da 4ª Revisão Quinquenal de Tarifas da CEG. A referida Deliberação imputou à Companhia uma redução de 13,5% em sua margem tarifária com vigência a partir de 01 de abril de 2021.

Em 29/03/2021, a AGENERSA publicou a suspensão dos efeitos e prazos da referida Deliberação até o pronunciamento da Procuradoria Geral do Estado e do Poder Concedente sobre as questões relativas ao 3º termo aditivo do Contrato de Concessão.

Em 14/06/21, a AGENERSA publicou sua decisão por manter os efeitos suspensos da referida Deliberação, reestabelecendo os prazos processuais das decisões constantes na mesma.

Em 21/06/21, a Concessionária apresentou seus Embargos de Declaração em face ao contido na referida Deliberação.

Em 30/12/21, na sessão regulatória, foi proferida a Deliberação 4263/21 que reconhece o direito ao repasse da inflação de forma diferida, sendo retroativa a 01/01/22, mas condiciona a sua aplicabilidade quando da conclusão da 4ª Revisão Quinquenal.

A referida decisão foi publicada em 30 de dezembro de 2021. No dia 27/01/22 a Companhia ingressou com um mandado de segurança contra a decisão da AGENERSA.

Em 08 de março de 2022 foi proferida a Decisão Liminar de Agravo de Instrumento nº 0013626-18.2022.8.19, a qual assegurou a aplicação imediata do reajuste anual, fixando temporariamente o IPCA (10,74%) como índice de reajuste, excluindo desta alteração a tarifa do setor termoeletrico, a qual foi reajustada pelo IGPM (17,78%), porquanto tal segmento apresenta maior condição de manter o equilíbrio contratual com a aplicação do índice vigente.

Em 12/04/2022 foi publicada a Deliberação AGENERSA nº 4.407, a qual nega provimento aos Embargos de Declaração interpostos pela Concessionária, mantendo a Deliberação AGENERSA n.º 4.198/2021 e a suspensão de seus efeitos.

Em 25/04/2022 a Concessionária apresentou Recurso Administrativo em face ao contido na referida Deliberação AGENERSA nº. 4.198/2021. Até o momento não há definição da AGENERSA quanto ao Recurso apresentado.

## 26. Despesas de vendas, gerais e administrativas

	2022	2021
Despesa de pessoal (a)	(75.895)	(73.427)
Serviços profissionais e contratados (b)	(107.386)	(100.897)
Amortização do intangível	(26.450)	(29.880)
Serviços e outros gastos	(36.457)	(41.524)
Provisões (reversões) líquidas contingências	(4.459)	1.970
Serviços de manutenção	(47.742)	(35.488)
Utilidades, materiais e serviços	(17.619)	(14.877)
Despesa de atividades comerciais (c)	(9.803)	(8.416)
Entidade de previdência privada	(568)	(204)
Perda (recuperação) de crédito (c)	(86.125)	(58.204)
Provisão para perdas de crédito esperada (c)	(97.695)	(18.515)
	<b>(510.199)</b>	<b>(379.462)</b>

(a) Inclui principalmente despesas com pessoal administrativo.

(b) O saldo contido na referida conta refere-se substancialmente aos serviços operacionais como cobrança, teleaten-



dimento, entrega de fatura e leitura de medidores, comercialização e atendimento ao cliente. Adicionalmente, existem outros serviços corporativos, como serviços e licenças vinculados à tecnologia da informação e segurança.

(c) Composição das despesas com vendas da DRE. A variação apresentada refere-se, substancialmente, a constituição da PCE (perdas de crédito estimadas) reconhecida no período.

## 27. Outras receitas e despesas, líquidas

	2022	2021
Impostos e taxas (a)	(24.238)	(15.588)
Ganho/Perda na alienação de intangível	-	90
Indenização a terceiros (b)	(36.295)	(9.767)
Recuperação/despesa com impostos	681	(1.937)
Outras receitas operacionais	13.275	16.037
Outras despesas operacionais	(4.944)	(5.242)
	<b>(51.521)</b>	<b>(16.407)</b>

(a) Com a finalidade de manutenção do equilíbrio das finanças públicas, o Governo do Estado do Rio de Janeiro instituiu o Fundo Orçamentário Temporário (FOT). A referida legislação foi regulamentada e publicada no Diário Oficial do Estado em dezembro de 2019.

(b) Refere-se, predominantemente, à Ação Ordinária (2005.51.01.017290-3) cuja baixa foi realizada em maio de 2022 (vide N.E 20.a.i) no montante de R\$17.378.

## 28. Resultado financeiro

	2022	2021
<b>Receitas financeiras</b>		
Rendas sobre aplicações financeiras	22.564	13.043
Receita de juros e encargos	3.776	2.439
Atualizações monetárias (a)	31.735	22.756
Outras receitas financeiras	24	6.714
	58.099	44.952
<b>Despesas financeiras</b>		
Juros de empréstimo (b)	(171.653)	(69.334)
IOF	(423)	(1.607)
Atualizações monetárias contingências (c)	(258.098)	16.102
Atualização monetárias diversas	(59.362)	(40.995)
Fiança bancária	(14.708)	(15.545)
Capitalização de juros de empréstimos	3.669	1.165
Outras despesas financeiras	(1.366)	(1.165)
	(501.941)	(111.379)
	<b>(443.842)</b>	<b>(66.427)</b>

(a) O aumento refere-se substancialmente à atualização dos créditos fiscais decorrentes do processo sobre a exclusão do ICMS da base de cálculo do PIS e COFINS (18.509).

(b) A variação decorre substancialmente do aumento da Taxa Selic fixada em 13,75% ao final de 2022. O ano de 2021 iniciou com uma taxa de 2%, com aumentos gradativos, encerrando o ano com o percentual de 9,25%.

(c) O aumento refere-se substancialmente à atualização reconhecida no montante de R\$ 251.612 referente à Ação Ordinária (2007.51.01.025299-3) conforme N.E 21. a.i.

## 29. Seguros

A Companhia possui um programa de gerenciamento de riscos, buscando no mercado coberturas compatíveis com seu porte e suas operações. As coberturas foram contratadas pelos montantes a seguir indicados, considerados suficientes pela Administração para cobrir eventuais sinistros, considerando a natureza de sua atividade, os riscos envolvidos em suas operações e a orientação de seus consultores de seguros.

Em 31 de dezembro de 2022, a Companhia possuía as seguintes principais apólices de seguro contratadas com terceiros:

<b>Ramos</b>	<b>Vigência das apólices</b>	<b>Em milhares Importâncias seguradas</b>
Risco operacional	29/10/2022 a 29/10/2023	643.750
Responsabilidade civil geral	29/10/2022 a 29/10/2023	772.500
Responsabilidade civil - administradores - diretores e dirigentes	29/10/2022 a 29/10/2023	94.000

# Relatório dos Auditores Independentes sobre as Demonstrações Financeiras

## Aos acionistas, Conselheiros e Administradores da

Companhia Distribuidora de Gás do Rio de Janeiro S.A. - CEG  
Rio de Janeiro - RJ

## Opinião

Examinamos as demonstrações financeiras da Companhia Distribuidora de Gás do Rio de Janeiro S.A. - CEG (Companhia) que compreendem o balanço patrimonial em 31 de dezembro de 2022 e as respectivas demonstrações do resultado, do resultado abrangente, das mutações do patrimônio líquido e dos fluxos de caixa para o exercício findo nessa data, bem como as correspondentes notas explicativas, compreendendo as políticas contábeis significativas e outras informações elucidativas.

Em nossa opinião, as demonstrações financeiras acima referidas apresentam adequadamente, em todos os aspectos relevantes, a posição patrimonial e financeira da Companhia Distribuidora de Gás do Rio de Janeiro S.A. - CEG em 31 de dezembro de 2022, o desempenho de suas operações e os seus respectivos fluxos de caixa para o exercício findo nessa data, de acordo com as práticas contábeis adotadas no Brasil e com as normas internacionais de relatório financeiro (IFRS) emitidas pelo *International Accounting Standards Board* (IASB).

## Base para opinião

Nossa auditoria foi conduzida de acordo com as normas brasileiras e internacionais de auditoria. Nossas responsabilidades, em conformidade com tais normas, estão descritas na seção a seguir intitulada "Responsabilidades dos auditores pela auditoria das demonstrações financeiras". Somos independentes em relação à Companhia, de acordo com os princípios éticos relevantes previstos no Código de Ética Profissional do Contador e nas normas profissionais emitidas pelo Conselho Federal de Contabilidade, e cumprimos com as demais responsabilidades éticas de acordo com essas normas. Acreditamos que a evidência de auditoria obtida é suficiente e apropriada para fundamentar nossa opinião.

## Principais assuntos de auditoria

Principais assuntos de auditoria são aqueles que, em nosso julgamento profissional, foram os mais significativos em nossa auditoria do exercício corrente. Esses assuntos foram tratados no contexto de nossa auditoria das demonstrações financeiras como um todo e na formação de nossa opinião sobre essas demonstrações financeiras e, portanto, não expressamos uma opinião separada sobre esses assuntos.

<b>Provisão para contingências</b>	
Veja as Notas 2.13, 3(c) e 21 das demonstrações financeiras	
<b>Principal assunto de auditoria</b>	<b>Como auditoria endereçou esse assunto</b>
<p>A Companhia é parte passiva em processos judiciais e administrativos, de natureza tributária, regulatórias, trabalhista e cível, decorrentes do curso normal de suas operações. Os processos de natureza tributária são relativos a multas aplicadas pelas autoridades fiscais competentes sobre potenciais não cumprimento da legislação em vigor.</p> <p>O julgamento sobre a determinação do risco de perda como perda provável e a estimativa da saída de recursos para liquidar as obrigações é calculado pelos assessores jurídicos internos e externos da Companhia.</p> <p>Consideramos esse assunto como um principal assunto de auditoria devido ao grau de julgamento inerente à determinação das estimativas relacionadas com os valores envolvidos, assim como quanto à probabilidade de saída de recursos, oriundos das ações tributárias consideradas mais significativas.</p>	<p>Nossos procedimentos de auditoria incluíram, mas não se limitaram a:</p> <p>(a) Obtenção de confirmações, recebidas diretamente dos especialistas jurídicos externos, que incluem avaliações sobre as probabilidades de perda e as estimativas de valores envolvidos. Comparamos essas avaliações e estimativas àquelas usadas pela Companhia.</p> <p>(b) Avaliação, com auxílio de nossos especialistas jurídicos, nos casos aplicáveis e, se necessário, dos julgamentos utilizados pela Companhia na determinação da probabilidade de perda, bem como na avaliação do mérito das causas, julgados similares e informações e atualizações publicadas recentemente relativas ao andamento dos processos e comparamos com a jurisprudência de processos semelhantes, informações históricas e pareceres preparados pelos assessores jurídicos externos da Companhia.</p> <p>(c) Avaliação da capacidade da Companhia na preparação dessas estimativas comparando uma amostra de valores pagos na resolução de causas no exercício, com as provisões previamente reconhecidas; e</p> <p>(d) Avaliação, também, se as divulgações das demonstrações financeiras consideram as informações relevantes.</p> <p>Com base nas evidências obtidas por meio dos procedimentos acima resumidos, consideramos aceitável o nível de provisionamento para as causas acima referidas, assim como as divulgações correlatas no contexto das demonstrações financeiras tomadas em conjunto, referentes ao exercício findo em 31 de dezembro de 2022.</p>

<b>Mensuração do passivo atuarial</b>	
Veja as Notas 2.15, 3(d) e 20 das demonstrações financeiras	
<b>Principal assunto de auditoria</b>	<b>Como auditoria endereçou esse assunto</b>
<p>A Companhia possui planos de benefício pós-emprego concedidos a empregados e ex-empregados relativos à assistência médica e plano de pensão. Os saldos decorrentes de sua mensuração são relevantes no contexto das demonstrações financeiras e envolvem a necessidade de considerar premissas para determinação dos valores.</p> <p>O passivo de benefício definido é estimado com base em premissas atuariais, tais como taxa de retorno esperada sobre os ativos do plano de pensão, crescimentos salariais futuros e taxas de mortalidade.</p> <p>Devido às incertezas relacionadas com as premissas utilizadas para estimar o passivo de benefício definido que podem resultar em um ajuste material nos saldos contábeis das demonstrações financeiras, consideramos esse tema como um principal assunto de auditoria.</p>	<p>Nossos procedimentos de auditoria incluíram, mas não se limitaram a:</p> <p>(a) Avaliação, com base amostral, dos dados dos participantes utilizados na avaliação atuarial da Companhia;</p> <p>(b) Obtenção, com o auxílio dos nossos especialistas atuariais e com o objetivo de mitigar as incertezas mencionadas, do entendimento em relação às principais premissas aplicadas pela Companhia, obtidas com base em trabalho realizado por empresa especializada contratada pela Companhia. Essas premissas são por nós comparadas com àquelas usualmente praticadas no mercado e aplicadas no cálculo das obrigações;</p> <p>(c) Recálculo, com o auxílio dos nossos especialistas atuariais, dos cálculos das obrigações de benefícios a empregados realizados por empresa especializada em avaliação atuarial, contratada pela Companhia; e</p> <p>(d) Avaliação se as divulgações nas demonstrações financeiras da Companhia consideram as informações relevantes relacionadas ao passivo de benefício definido.</p> <p>Com base nas evidências obtidas por meio dos procedimentos acima resumidos, consideramos que são aceitáveis o valor de benefício a empregados e as divulgações correlatas no contexto das demonstrações financeiras tomadas em conjunto, referentes ao exercício findo em 31 de dezembro de 2022.</p>

### **Outras informações que acompanham as demonstrações financeiras e o relatório dos auditores**

A administração da Companhia é responsável por essas outras informações que compreendem o Relatório da Administração.

Nossa opinião sobre as demonstrações financeiras não abrange o Relatório da Administração e não expressamos qualquer forma de conclusão de auditoria sobre esse relatório.

Em conexão com a auditoria das demonstrações financeiras, nossa responsabilidade é a de ler o Relatório da Administração e, ao fazê-lo, considerar se esse relatório está, de forma relevante, inconsistente com as demonstrações financeiras ou com nosso conhecimento obtido na auditoria ou, de outra forma, aparenta estar distorcido de forma

relevante. Se, com base no trabalho realizado, concluirmos que há distorção relevante no Relatório da Administração, somos requeridos a comunicar esse fato. Não temos nada a relatar a este respeito.

### **Responsabilidades da administração e da governança pelas demonstrações financeiras**

A administração é responsável pela elaboração e adequada apresentação das demonstrações financeiras de acordo com as práticas contábeis adotadas no Brasil e com as normas internacionais de relatório financeiro (IFRS), emitidas pelo *International Accounting Standards Board* (IASB), e pelos controles internos que ela determinou como necessários para permitir a elaboração de demonstrações financeiras livres de distorção relevante, independentemente se causada por fraude ou erro.

Na elaboração das demonstrações financeiras, a administração é responsável pela avaliação da capacidade da Companhia continuar operando, divulgando, quando aplicável, os assuntos relacionados com a sua continuidade operacional e o uso dessa base contábil na elaboração das demonstrações financeiras, a não ser que a administração pretenda liquidar a Companhia ou cessar suas operações, ou não tenha nenhuma alternativa realista para evitar o encerramento das operações.

Os responsáveis pela governança da Companhia são aqueles com responsabilidade pela supervisão do processo de elaboração das demonstrações financeiras.

### **Responsabilidades dos auditores pela auditoria das demonstrações financeiras**

Nossos objetivos são obter segurança razoável de que as demonstrações financeiras, tomadas em conjunto, estão livres de distorção relevante, independentemente se causada por fraude ou erro, e emitir relatório de auditoria contendo nossa opinião. Segurança razoável é um alto nível de segurança, mas não uma garantia de que a auditoria realizada de acordo com as normas brasileiras e internacionais de auditoria sempre detectam as eventuais distorções relevantes existentes. As distorções podem ser decorrentes de fraude ou erro e são consideradas relevantes quando, individualmente ou em conjunto, possam influenciar, dentro de uma perspectiva razoável, as decisões econômicas dos usuários tomadas com base nas referidas demonstrações financeiras.

Como parte da auditoria realizada de acordo com as normas brasileiras e internacionais de auditoria, exercemos julgamento profissional e mantemos ceticismo profissional ao longo da auditoria. Além disso:

- Identificamos e avaliamos os riscos de distorção relevante nas demonstrações financeiras, independentemente se causada por fraude ou erro, planejamos e executamos procedimentos de auditoria em resposta a tais riscos, bem como obtemos evidência de auditoria apropriada e suficiente para fundamentar nossa opinião. O risco de não detecção de distorção relevante resultante de fraude é maior do que o proveniente de erro, já que a fraude pode envolver o ato de burlar os controles internos, conluio, falsificação, omissão ou representações falsas intencionais.
- Obtemos entendimento dos controles internos relevantes para a auditoria para planejarmos procedimentos de auditoria apropriados às circunstâncias, mas, não, com o objetivo de expressarmos opinião sobre a eficácia dos controles internos da Companhia.
- Avaliamos a adequação das políticas contábeis utilizadas e a razoabilidade das estimativas contábeis e respectivas divulgações feitas pela administração.

- Concluímos sobre a adequação do uso, pela administração, da base contábil de continuidade operacional e, com base nas evidências de auditoria obtidas, se existe incerteza relevante em relação a eventos ou condições que possam levantar dúvida significativa em relação à capacidade de continuidade operacional da Companhia. Se concluirmos que existe incerteza relevante, devemos chamar atenção em nosso relatório de auditoria para as respectivas divulgações nas demonstrações financeiras ou incluir modificação em nossa opinião, se as divulgações forem inadequadas. Nossas conclusões estão fundamentadas nas evidências de auditoria obtidas até a data de nosso relatório. Todavia, eventos ou condições futuras podem levar a Companhia a não mais se manter em continuidade operacional.
- Avaliamos a apresentação geral, a estrutura e o conteúdo das demonstrações financeiras, inclusive as divulgações e se as demonstrações financeiras representam as correspondentes transações e os eventos de maneira compatível com o objetivo de apresentação adequada.

Comunicamo-nos com os responsáveis pela governança a respeito, entre outros aspectos, do alcance planejado, da época da auditoria e das constatações significativas de auditoria, inclusive as eventuais deficiências significativas nos controles internos que identificamos durante nossos trabalhos.

Fornecemos também aos responsáveis pela governança declaração de que cumprimos com as exigências éticas relevantes, incluindo os requisitos aplicáveis de independência, e comunicamos todos os eventuais relacionamentos ou assuntos que poderiam afetar, consideravelmente, nossa independência, incluindo, quando aplicável, as respectivas salvaguardas.

Dos assuntos que foram objeto de comunicação com os responsáveis pela governança, determinamos aqueles que foram considerados como mais significativos na auditoria das demonstrações financeiras do exercício corrente e que, dessa maneira, constituem os principais assuntos de auditoria. Descrevemos esses assuntos em nosso relatório de auditoria, a menos que lei ou regulamento tenha proibido divulgação pública do assunto, ou quando, em circunstâncias extremamente raras, determinarmos que o assunto não deve ser comunicado em nosso relatório porque as consequências adversas de tal comunicação podem, dentro de uma perspectiva razoável, superar os benefícios da comunicação para o interesse público.

Rio de Janeiro, 13 de fevereiro de 2023

**KPMG Auditores Independentes Ltda.**  
CRC SP-014428/O-6 F-RJ

**Bernardo Moreira Peixoto Neto**  
Contador - CRC RJ-064887/O-8

## Parecer do Conselho Fiscal

Os membros do Conselho Fiscal da Companhia Distribuidora de Gás do Rio de Janeiro – CEG, no uso de suas atribuições legais e estatutárias, reunidos nesta data, examinaram o Relatório da Administração, as Demonstrações Financeiras e respectivas Notas Explicativas relativas ao exercício social findo em 31 de dezembro de 2022. Com base nos exames efetuados, nas informações e esclarecimentos prestados pela Administração da Companhia no decorrer do exercício e, considerando, ainda, o relatório dos auditores independentes, emitido sem ênfases e ressalvas, com data de 13/02/2023, o Conselho Fiscal, **por unanimidade**, é de opinião que os referidos documentos e propostas encontram-se em condições de serem deliberados pela Assembleia Geral dos Acionistas.

Rio de Janeiro (RJ), 14 de fevereiro de 2023.

**Felipe Kfuri Moreira da Silva**

**Renato Achutti**

**Maria Veloso**





**Naturgy** 

[www.naturgy.com.br](http://www.naturgy.com.br)